DOCUMENTO CON INFORMACION CLAVE PARA LA INVERSION

GBM 115, S.A. DE C.V. FONDO DE INVERSION DE RENTA VARIABLE administrado por GBM Administradora de Activos, S.A. de C.V., Sociedad Operadora de Fondos de Inversión

Tipo	Fondo de Inversión de Renta Variable	**Series Accionarias**	**Posibles Adquirentes**	**Montos Mínimos de Inversión ($)**
Categoría	Discrecional **RVDIS**	Serie BO	Personas físicas con residencia fiscal en México Ver apartado 2. Inciso a) del prospecto	N/A
Clave de Pizarra	GMP			
Fecha de Autorización	22 de mayo de 2024			

Importante: El valor de un fondo de inversión, cualquiera que sea su política de inversión, está sujeta a la fluctuación de los mercados, por lo que el inversionista puede obtener ganancias y pérdidas. Es un fondo que por su grado de especialización se recomienda a inversionistas con amplios conocimientos financieros.

Objetivo de Inversión:
El Fondo buscará oportunidades de inversión atractivas en el mercado nacional e internacional, manteniendo un régimen de inversión flexible para aprovechar oportunidades de inversión, invirtiendo en acciones nacionales e internacionales, títulos referenciados a acciones (TRAC´s), Exchange Traded Funds (ETF´s por sus siglas en inglés), eurobonos y valores corporativos, bancarios, gubernamentales, estatales y municipales, denominados en pesos y en otras divisas, certificados bursátiles fiduciarios inmobiliarios (FIBRAS), certificados bursátiles fiduciarios de inversión en energía e infraestructura (FIBRAS E), certificados bursátiles fiduciarios de desarrollo (CKDs) y depósitos de dinero a la vista en pesos u otras monedas.. El horizonte de inversión recomendado es de tres a cinco años.

Información Relevante: No se cuenta con información relevante. Los fondos de inversión no cuentan con asamblea de accionistas, consejo de administración o comisario: las funciones de la asamblea de accionistas, así como las actividades del consejo de administración están encomendadas a GBM Administradora de Activos, S.A. de C.V., Sociedad Operadora de Fondos de Inversión. La vigilancia del Fondo de inversión está asignada al contralor normativo de dicha sociedad operadora.
Valor en Riesgo (VaR) de la cartera de inversión respecto de sus activos netos: 3.61% con una probabilidad de 95% horizonte a 1 día.
La pérdida que en un escenario pesimista (5 en 100 veces) puede enfrentar el fondo de inversión en un lapso de un día, es de 36.10 pesos por cada 1000 invertidos. **(Este dato es solo una estimación, las expectativas de pérdida podrían ser mayores, incluso por el monto total de la inversión realizada. La información de valor en riesgo es válida únicamente en condiciones de mercado normales.)**

Desempeño histórico
Serie "BO": Índice de Referencia: 13.65% del índice iBoxx Global Core Overall ex-ABS e-MBS, el 13.64% del índice iBoxx Global Core Corporates, el 42.70% de iBoxx Global Government Index, el 12% de S&P Developed Ex-U.S. BMI, el 2% de S&P Emerging BMI y el 16% de S&P United States BMI

	Ultimo Mes	*Últimos 3 meses*	*Últimos 12 meses*	*Año 2023*	*Año 2024*	*Año 2025*
Rendimiento Bruto	*0.949%*	*0.677%*	*-0.935%*	*N/D*	*N/D*	*-4.010%*
Rendimiento Neto	*0.949%*	*0.677%*	*-0.936%*	*N/D*	*N/D*	*-4.013%*
Tasa libre de Riesgo	*10.430%*	*10.430%*	*10.430%*	*10.403%*	*10.597%*	*10.430%*

El rendimiento neto es después de comisiones y el que obtuvo el inversionista en el período.
** La tasa libre de riesgo es una tasa que no incluye descuentos por comisiones o cualquier otro gasto.*
El desempeño del fondo en el pasado no necesariamente es indicativo del desempeño que tendrá en el futuro.

Régimen y política de inversión:
a) El fondo seguirá una estrategia de inversión activa.
b) La inversión en acciones nacionales e internacionales, ETF´s o Trac´s de renta variable y/o de deuda será de 0% a 100%; eurobonos y bonos corporativos, bancarios y gubernamentales, denominados en pesos y otras divisas de 0% a 50%; en FIBRAS y depósitos de dinero a la vista entre 0% y 30% y FIBRAS E y CKDs entre 0% y 20%.
c) Para la inversión en renta variable, ya sea en acciones, ETFs o TRAC's, se utilizará el análisis fundamental y/o técnico para encontrar empresas que presenten potencial de apreciación en el corto, mediano y/o largo plazo. Para inversión en Eurobonos y bonos corporativos, bancarios o gubernamentales, denominados en pesos y en otras divisas, se analizará el plazo de la emisión, el tipo de instrumento, el riesgo crédito, entre otros. Para determinar el porcentaje de inversión entre los diferentes tipos de inversión (renta variable o deuda), se utilizarán modelos matemáticos. Las inversiones en deuda serán de corto y mediano plazo y alta calidad crediticia, es decir que el promedio ponderado de revisión de tasa no será mayor a 180 días y estarán conformadas por una mezcla de valores gubernamentales, estatales, municipales, bancarios y corporativos. A pesar de que la calificación mínima de los instrumentos a invertir será BBB en la escala nacional en la mayoría de los casos invertirá en instrumentos con calificación A. Se podrá invertir en cualquier tipo de instrumento ya sea de tasa fija, flotante.
d) Buscará obtener un rendimiento superior al que se obtenga de la mezcla de 13.65% del índice iBoxx Global Core Overall ex-ABS e-MBS, el 13.64% del índice iBoxx Global Core Corporates, el 42.70% de iBoxx Global Government Index, el 12% de S&P Developed Ex-U.S. BMI, el 2% de S&P Emerging BMI y el 16% de S&P United States BMI, que pueden consultarse en las siguientes páginas.
https://www.spglobal.com/spdji/en/methodology/article/iboxx-global-core-overall-ex-abs-ex-mbs-index/
https://www.spglobal.com/spdji/en/methodology/article/iboxx-global-core-corporates-sri-screened-index/
https://indicesweb.ihsmarkit.com/iBoxx/details/index?id=mkt.gb00b243cs01.eur.l.12113_eur_n_u_us_eod_calc
https://www.spglobal.com/spdji/en/indices/equity/sp-developed-ex-us-bmi/#overview
https://www.spglobal.com/spdji/en/indices/equity/sp-emerging-bmi/#overview
https://www.spglobal.com/spdji/en/indices/equity/sp-united-states-bmi/#overview siendo este su objetivo de rendimiento.
e) No podrá invertir en valores emitidos por entidades pertenecientes al mismo consorcio o grupo empresarial al que la operadora pertenece.
f) Podrá celebrar operaciones de préstamo de valores, certificados bursátiles fiduciarios inmobiliarios (FIBRAS), certificados bursátiles fiduciarios de inversión en energía e infraestructura (FIBRAS E) y certificados bursátiles fiduciarios de desarrollo (CKDs), pero no con derivados, valores estructurados ni valores respaldados por activos.

Composición de la cartera de inversión:
Principales inversiones al mes de junio 2026. Mezcla inicial de activos.

Clave de Pizarra	**Activo objeto de inversión**			**Monto**	**%**
	Emisora	Subyacente	Tipo		
VAGU N	VAGU	Renta fija	Variable	130,465,257.00	39.73
VDEA N	VDEA	Renta fija	Variable	52,149,437.00	15.88
VNRA N	VNRA	Acciones	Variable	44,459,546.00	13.54
VDPA N	VDPA	Renta fija	Variable	29,307,896.00	8.93
VUDS N	VUDS	No aplica	Variable	16,086,518.00	4.90
VLDS N	VLDS	No aplica	Variable	16,017,848.00	4.88
VITS N	VITS	No aplica	Variable	16,002,062.00	4.87
VWCG N	VEUD	Acciones	Variable	13,082,979.00	3.98
VAPU N	VAPU	Acciones	Variable	3,784,352.00	1.15
VJPA N	VJPA	Acciones	Variable	3,420,653.00	1.04
Cartera Total				324,776,548.00	98.90

Por sector de actividad económica

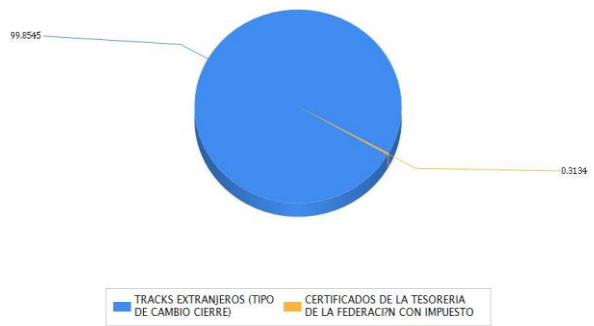

Comisiones y Remuneraciones por la prestación de servicios

Pagadas directamente por el cliente:

	Serie "BO"		Serie "BO" (serie más representativa)	
Concepto	%	$		
Compra de acciones (hasta el porcentaje por operación)	0.75%		0. 75%	
Venta de acciones (hasta el porcentaje por operación)	0. 75%		0. 75%	

Pagadas por el fondo de inversión:

	Serie "BO"		Serie "BO" (Serie más representativa)	
Concepto	%	$	%	$
Administración de activos	0.39000	3.90000	0.39000	3.90000
Administración de activos / sobre desempeño	N/A		N/A	
Distribución de acciones	0.91000	9.10000	0.91000	9.10000
Valuación de acciones	0.01334	0.13340	0.01334	0.13340
Depósito de acciones	N/A		N/A	
Depósito de activos objeto de inversión	0.01926	0.19260	0.01926	0.19260
Contabilidad	0.05012	0.50116	0.05012	0.50116
Otros*	0.18723	1.87230	0.18723	1.87230
Total		15.69946		15.69946

* Comisión por Intermediación/Proveeduría de Precios

Los % y $ de las comisiones se presentan anualizados, considerando una inversión de $1,000.00 M.N.

Información sobre comisiones y remuneraciones

Las comisiones por compra y venta de acciones pueden disminuir el monto total de su inversión. Esto implica que usted recibiría un monto menor después de una operación. Lo anterior, junto con las comisiones pagadas por el fondo, representa una reducción del rendimiento total que recibiría por su inversión en el fondo.

Algunos prestadores de servicios pueden establecer acuerdos con el fondo y ofrecerle descuentos por sus servicios. Para conocer de su existencia y el posible beneficio para usted, pregunte a su distribuidor.

El prospecto de información contiene un mayor detalle de los conflictos de interés a los que pudiera estar sujeto.

Políticas para la compra-venta de acciones

Plazo mínimo de permanencia	N/A	Liquidez	Diaria
Recepción de órdenes	Todos los días hábiles.	Horario	8:45 – 13:45
Ejecución de operaciones	El mismo día de recepción de la solicitud.	Límites de recompra	Consultar el inciso b) del punto 2 del Prospecto Genérico
Liquidación de operaciones	72 hrs. a partir de la ejecución de las mismas.	Diferencial*	No se ha aplicado diferencial alguno en el último año

El fondo de inversión ante condiciones desordenadas de mercado u operaciones inusuales podrá aplicar a las operaciones de compraventa de sus acciones, un diferencial sobre el precio actualizado de valuación de dichas acciones, que haya determinado previamente, y conservarlo a favor de los inversionistas que permanecen en el fondo.

Prestadores de servicios

Operadora	GBM Administradora de Activos, S.A. de C.V., Sociedad Operadora de Fondos de Inversión
Distribuidoras	Integrales: GBM ADMINISTRADORA DE ACTIVOS, S.A. DE C.V. SOCIEDAD OPERADORA DE FONDOS DE INVERSION; GRUPO BURSÁTIL MEXICANO, S.A. DE C.V. CASA DE BOLSA
Valuadora	Operadora Covaf, S.A. de C.V., Sociedad Operadora Limitada de Fondos de Inversión
Institución calificadora de valores	N/A

Centro de atención al inversionista

Contacto	Centro de atención a inversionistas
Número Telefónico	01800-717-7480
Horario	8:45 – 13:45

Páginas electrónicas

Operadora	www.gbmfondos.com.mx
Distribuidora(s)	www.gbm.com.mx

Advertencias

Las inversiones realizadas en el fondo de inversión no se encuentran protegidas ni garantizadas por el Gobierno Federal ni las entidades de la administración pública paraestatal.

La autorización de los prospectos de información al público inversionista no implica certificación sobre la bondad de las acciones que emitan o sobre la solvencia, liquidez, calidad crediticia o desempeño futuro de los fondos, ni de los Activos Objeto de Inversión que conforman su cartera.

Ningún intermediario financiero, apoderado para celebrar operaciones con el público, o cualquier otra persona, está autorizado para proporcionar información o hacer declaración alguna adicional al contenido del presente documento o el prospecto de información al público inversionista, por lo que deberán entenderse como no autorizadas por el fondo.

Para mayor información, visitar la página electrónica de nuestra operadora y/o distribuidora(s), donde podrá consultar el prospecto de información al público inversionista del fondo, así como la información actualizada sobre la cartera de inversión del fondo.

El presente documento y el prospecto de información al público inversionista son los únicos documentos de venta que reconoce el fondo de inversión como válidos.

DOCUMENTO CON INFORMACION CLAVE PARA LA INVERSION

GBM 115, S.A. DE C.V. FONDO DE INVERSION DE RENTA VARIABLE administrado por GBM Administradora de Activos, S.A. de C.V., Sociedad Operadora de Fondos de Inversión

Tipo	Fondo de Inversión de Renta Variable	**Series Accionarias**	**Posibles Adquirentes**	**Montos Mínimos de Inversión ($)**
Categoría	Discrecional **RVDIS**	Serie BO1	Personas físicas con residencia fiscal en México Ver apartado 2. Inciso a) del prospecto	N/A
Clave de Pizarra	GMP			
Fecha de Autorización	22 de mayo de 2024			

Importante: El valor de un fondo de inversión, cualquiera que sea su política de inversión, está sujeta a la fluctuación de los mercados, por lo que el inversionista puede obtener ganancias y pérdidas. Es un fondo que por su grado de especialización se recomienda a inversionistas con amplios conocimientos financieros.

Objetivo de Inversión:
El Fondo buscará oportunidades de inversión atractivas en el mercado nacional e internacional, manteniendo un régimen de inversión flexible para aprovechar oportunidades de inversión, invirtiendo en acciones nacionales e internacionales, títulos referenciados a acciones (TRAC´s), Exchange Traded Funds (ETF´s por sus siglas en inglés), eurobonos y valores corporativos, bancarios, gubernamentales, estatales y municipales, denominados en pesos y en otras divisas, certificados bursátiles fiduciarios inmobiliarios (FIBRAS), certificados bursátiles fiduciarios de inversión en energía e infraestructura (FIBRAS E), certificados bursátiles fiduciarios de desarrollo (CKDs) y depósitos de dinero a la vista en pesos u otras monedas.. El horizonte de inversión recomendado es de tres a cinco años.

Información Relevante: No se cuenta con información relevante. Los fondos de inversión no cuentan con asamblea de accionistas, consejo de administración o comisario: las funciones de la asamblea de accionistas, así como las actividades del consejo de administración están encomendadas a GBM Administradora de Activos, S.A. de C.V., Sociedad Operadora de Fondos de Inversión. La vigilancia del Fondo de inversión está asignada al contralor normativo de dicha sociedad operadora.
Valor en Riesgo (VaR) de la cartera de inversión respecto de sus activos netos: 3.61% con una probabilidad de 95% horizonte a 1 día.
La pérdida que en un escenario pesimista (5 en 100 veces) puede enfrentar el fondo de inversión en un lapso de un día, es de 36.10 pesos por cada 1000 invertidos. **(Este dato es solo una estimación, las expectativas de pérdida podrían ser mayores, incluso por el monto total de la inversión realizada. La información de valor en riesgo es válida únicamente en condiciones de mercado normales.)**

Desempeño histórico
Serie "BO1": Índice de Referencia: 13.65% del índice iBoxx Global Core Overall ex-ABS e-MBS, el 13.64% del índice iBoxx Global Core Corporates, el 42.70% de iBoxx Global Government Index, el 12% de S&P Developed Ex-U.S. BMI, el 2% de S&P Emerging BMI y el 16% de S&P United States BMI

	Ultimo Mes	*Últimos 3 meses*	*Últimos 12 meses*	*Año 2023*	*Año 2024*	*Año 2025*
Rendimiento Bruto	*N/D*	*N/D*	*N/D*	*N/D*	*N/D*	*N/D*
Rendimiento Neto	*N/D*	*N/D*	*N/D*	*N/D*	*N/D*	*N/D*
Tasa libre de Riesgo	*10.430%*	*10.430%*	*10.430%*	*10.403%*	*10.597%*	*10.430%*

El rendimiento neto es después de comisiones y el que obtuvo el inversionista en el período.
** La tasa libre de riesgo es una tasa que no incluye descuentos por comisiones o cualquier otro gasto.*
El desempeño del fondo en el pasado no necesariamente es indicativo del desempeño que tendrá en el futuro.

Régimen y política de inversión:

a) El fondo seguirá una estrategia de inversión activa.
b) La inversión en acciones nacionales e internacionales, ETF´s o Trac´s de renta variable y/o de deuda será de 0% a 100%; eurobonos y bonos corporativos, bancarios y gubernamentales, denominados en pesos y otras divisas de 0% a 50%; en FIBRAS y depósitos de dinero a la vista entre 0% y 30% y FIBRAS E y CKDs entre 0% y 20%.
c) Para la inversión en renta variable, ya sea en acciones, ETFs o TRAC's, se utilizará el análisis fundamental y/o técnico para encontrar empresas que presenten potencial de apreciación en el corto, mediano y/o largo plazo. Para inversión en Eurobonos y bonos corporativos, bancarios o gubernamentales, denominados en pesos y en otras divisas, se analizará el plazo de la emisión, el tipo de instrumento, el riesgo crédito, entre otros. Para determinar el porcentaje de inversión entre los diferentes tipos de inversión (renta variable o deuda), se utilizarán modelos matemáticos.
d) Las inversiones en deuda serán de corto y mediano plazo y alta calidad crediticia, es decir que el promedio ponderado de revisión de tasa no será mayor a 180 días y estarán conformadas por una mezcla de valores gubernamentales, estatales, municipales, bancarios y corporativos. A pesar de que la calificación mínima de los instrumentos a invertir será BBB en la escala nacional en la mayoría de los casos invertirá en instrumentos con calificación A. Se podrá invertir en cualquier tipo de instrumento ya sea de tasa fija, flotante.
e) Buscará obtener un rendimiento superior al que se obtenga de la mezcla de 13.65% del índice iBoxx Global Core Overall ex-ABS e-MBS, el 13.64% del índice iBoxx Global Core Corporates, el 42.70% de iBoxx Global Government Index, el 12% de S&P Developed Ex-U.S. BMI, el 2% de S&P Emerging BMI y el 16% de S&P United States BMI, que pueden consultarse en las siguientes páginas.
https://www.spglobal.com/spdji/en/methodology/article/iboxx-global-core-overall-ex-abs-ex-mbs-index/
https://www.spglobal.com/spdji/en/methodology/article/iboxx-global-core-corporates-sri-screened-index/
https://indicesweb.ihsmarkit.com/iBoxx/details/index?id=mkt.gb00b243cs01.eur.l.12113_eur_n_u_us_eod_calc
https://www.spglobal.com/spdji/en/indices/equity/sp-developed-ex-us-bmi/#overview
https://www.spglobal.com/spdji/en/indices/equity/sp-emerging-bmi/#overview
https://www.spglobal.com/spdji/en/indices/equity/sp-united-states-bmi/#overview siendo este su objetivo de rendimiento.
f) No podrá invertir en valores emitidos por entidades pertenecientes al mismo consorcio o grupo empresarial al que la operadora pertenece.
g) Podrá celebrar operaciones de préstamo de valores, certificados bursátiles fiduciarios inmobiliarios (FIBRAS), certificados bursátiles fiduciarios de inversión en energía e infraestructura (FIBRAS E) y certificados bursátiles fiduciarios de desarrollo (CKDs), pero no con derivados, valores estructurados ni valores respaldados por activos.

Composición de la cartera de inversión:
Principales inversiones al mes de junio 2026. Mezcla inicial de activos.

Clave de Pizarra	**Activo objeto de inversión**			**Monto**	**%**
	Emisora	Subyacente	Tipo		
VAGU N	VAGU	Renta fija	Variable	130,465,257.00	39.73
VDEA N	VDEA	Renta fija	Variable	52,149,437.00	15.88
VNRA N	VNRA	Acciones	Variable	44,459,546.00	13.54
VDPA N	VDPA	Renta fija	Variable	29,307,896.00	8.93
VUDS N	VUDS	No aplica	Variable	16,086,518.00	4.90
VLDS N	VLDS	No aplica	Variable	16,017,848.00	4.88
VITS N	VITS	No aplica	Variable	16,002,062.00	4.87
VWCG N	VEUD	Acciones	Variable	13,082,979.00	3.98
VAPU N	VAPU	Acciones	Variable	3,784,352.00	1.15
VJPA N	VJPA	Acciones	Variable	3,420,653.00	1.04
Cartera Total				324,776,548.00	98.90

Por sector de actividad económica

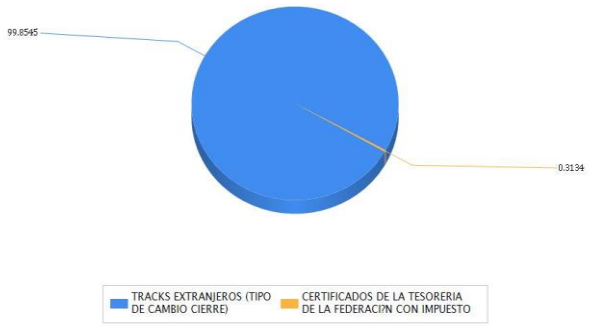
99.8545
0.3194
TRACKS EXTRANJEROS (TIPO DE CAMBIO CIERRE)
CERTIFICADOS DE LA TESORERIA DE LA FEDERACI?N CON IMPUESTO

Comisiones y Remuneraciones por la prestación de servicios

Pagadas directamente por el cliente:

	Serie "BO1"		Serie "BO" (serie más representativa)	
Concepto	%	$		
Compra de acciones (hasta el porcentaje por operación)	0.75%		0. 75%	
Venta de acciones (hasta el porcentaje por operación)	0. 75%		0. 75%	

Pagadas por el fondo de inversión:

	Serie "BO1"		Serie "BO" (Serie más representativa)	
Concepto	%	$	%	$
Administración de activos	0.41496	4.14960	0.39000	3.90000
Administración de activos / sobre desempeño	N/A		N/A	
Distribución de acciones	0.62504	6.25040	0.91000	9.10000
Valuación de acciones	0.01334	0.13340	0.01334	0.13340
Depósito de acciones	N/A		N/A	
Depósito de activos objeto de inversión	0.01926	0.19260	0.01926	0.19260
Contabilidad	0.05012	0.50116	0.05012	0.50116
Otros*	0.18723	1.87230	0.18723	1.87230
Total		13.09946		15.69946

* Comisión por Intermediación/Proveeduría de Precios

Los % y $ de las comisiones se presentan anualizados, considerando una inversión de $1,000.00 M.N.

Información sobre comisiones y remuneraciones

Las comisiones por compra y venta de acciones pueden disminuir el monto total de su inversión. Esto implica que usted recibiría un monto menor después de una operación. Lo anterior, junto con las comisiones pagadas por el fondo, representa una reducción del rendimiento total que recibiría por su inversión en el fondo.

Algunos prestadores de servicios pueden establecer acuerdos con el fondo y ofrecerle descuentos por sus servicios. Para conocer de su existencia y el posible beneficio para usted, pregunte a su distribuidor.

El prospecto de información contiene un mayor detalle de los conflictos de interés a los que pudiera estar sujeto.

Políticas para la compra-venta de acciones

Plazo mínimo de permanencia	N/A	Liquidez	Diaria
Recepción de órdenes	Todos los días hábiles.	Horario	8:45 – 13:45
Ejecución de operaciones	El mismo día de recepción de la solicitud.	Límites de recompra	Consultar el inciso b) del punto 2 del Prospecto Genérico
Liquidación de operaciones	72 hrs. a partir de la ejecución de las mismas.	Diferencial*	No se ha aplicado diferencial alguno en el último año

El fondo de inversión ante condiciones desordenadas de mercado u operaciones inusuales podrá aplicar a las operaciones de compraventa de sus acciones, un diferencial sobre el precio actualizado de valuación de dichas acciones, que haya determinado previamente, y conservarlo a favor de los inversionistas que permanecen en el fondo.

Prestadores de servicios

Operadora	GBM Administradora de Activos, S.A. de C.V., Sociedad Operadora de Fondos de Inversión
Distribuidoras	Integrales: GBM ADMINISTRADORA DE ACTIVOS, S.A. DE C.V. SOCIEDAD OPERADORA DE FONDOS DE INVERSION; GRUPO BURSÁTIL MEXICANO, S.A. DE C.V. CASA DE BOLSA
Valuadora	Operadora Covaf, S.A. de C.V., Sociedad Operadora Limitada de Fondos de Inversión
Institución calificadora de valores	N/A

Centro de atención al inversionista

Contacto	Centro de atención a inversionistas
Número Telefónico	01800-717-7480
Horario	8:45 – 13:45

Páginas electrónicas

Operadora	www.gbmfondos.com.mx
Distribuidora(s)	www.gbm.com.mx

Advertencias

Las inversiones realizadas en el fondo de inversión no se encuentran protegidas ni garantizadas por el Gobierno Federal ni las entidades de la administración pública paraestatal.

La autorización de los prospectos de información al público inversionista no implica certificación sobre la bondad de las acciones que emitan o sobre la solvencia, liquidez, calidad crediticia o desempeño futuro de los fondos, ni de los Activos Objeto de Inversión que conforman su cartera.

Ningún intermediario financiero, apoderado para celebrar operaciones con el público, o cualquier otra persona, está autorizado para proporcionar información o hacer declaración alguna adicional al contenido del presente documento o el prospecto de información al público inversionista, por lo que deberán entenderse como no autorizadas por el fondo.

Para mayor información, visitar la página electrónica de nuestra operadora y/o distribuidora(s), donde podrá consultar el prospecto de información al público inversionista del fondo, así como la información actualizada sobre la cartera de inversión del fondo.

El presente documento y el prospecto de información al público inversionista son los únicos documentos de venta que reconoce el fondo de inversión como válidos.

DOCUMENTO CON INFORMACION CLAVE PARA LA INVERSION

GBM 115, S.A. DE C.V. FONDO DE INVERSION DE RENTA VARIABLE administrado por GBM Administradora de Activos, S.A. de C.V., Sociedad Operadora de Fondos de Inversión

Tipo	Fondo de Inversión de Renta Variable	**Series Accionarias**	**Posibles Adquirentes**	**Montos Mínimos de Inversión ($)**
Categoría	Discrecional **RVDIS**	Serie BO2	Personas físicas con residencia fiscal en México Ver apartado 2. Inciso a) del prospecto	N/A
Clave de Pizarra	GMP			
Fecha de Autorización	22 de mayo de 2024			

Importante: El valor de un fondo de inversión, cualquiera que sea su política de inversión, está sujeta a la fluctuación de los mercados, por lo que el inversionista puede obtener ganancias y pérdidas. Es un fondo que por su grado de especialización se recomienda a inversionistas con amplios conocimientos financieros.

Objetivo de Inversión:
El Fondo buscará oportunidades de inversión atractivas en el mercado nacional e internacional, manteniendo un régimen de inversión flexible para aprovechar oportunidades de inversión, invirtiendo en acciones nacionales e internacionales, títulos referenciados a acciones (TRAC´s), Exchange Traded Funds (ETF´s por sus siglas en inglés), eurobonos y valores corporativos, bancarios, gubernamentales, estatales y municipales, denominados en pesos y en otras divisas, certificados bursátiles fiduciarios inmobiliarios (FIBRAS), certificados bursátiles fiduciarios de inversión en energía e infraestructura (FIBRAS E), certificados bursátiles fiduciarios de desarrollo (CKDs) y depósitos de dinero a la vista en pesos u otras monedas.. El horizonte de inversión recomendado es de tres a cinco años.

Información Relevante: No se cuenta con información relevante. Los fondos de inversión no cuentan con asamblea de accionistas, consejo de administración o comisario: las funciones de la asamblea de accionistas, así como las actividades del consejo de administración están encomendadas a GBM Administradora de Activos, S.A. de C.V., Sociedad Operadora de Fondos de Inversión. La vigilancia del Fondo de inversión está asignada al contralor normativo de dicha sociedad operadora.
Valor en Riesgo (VaR) de la cartera de inversión respecto de sus activos netos: 3.61% con una probabilidad de 95% horizonte a 1 día.
La pérdida que en un escenario pesimista (5 en 100 veces) puede enfrentar el fondo de inversión en un lapso de un día, es de 36.10 pesos por cada 1000 invertidos. **(Este dato es solo una estimación, las expectativas de pérdida podrían ser mayores, incluso por el monto total de la inversión realizada. La información de valor en riesgo es válida únicamente en condiciones de mercado normales.)**

Desempeño histórico
Serie "BO2": Índice de Referencia: 13.65% del índice iBoxx Global Core Overall ex-ABS e-MBS, el 13.64% del índice iBoxx Global Core Corporates, el 42.70% de iBoxx Global Government Index, el 12% de S&P Developed Ex-U.S. BMI, el 2% de S&P Emerging BMI y el 16% de S&P United States BMI

	Ultimo Mes	*Últimos 3 meses*	*Últimos 12 meses*	*Año 2023*	*Año 2024*	*Año 2025*
Rendimiento Bruto	*N/D*	*N/D*	*N/D*	*N/D*	*N/D*	*N/D*
Rendimiento Neto	*N/D*	*N/D*	*N/D*	*N/D*	*N/D*	*N/D*
Tasa libre de Riesgo	*10.430%*	*10.430%*	*10.430%*	*10.403%*	*10.597%*	*10.430%*

El rendimiento neto es después de comisiones y el que obtuvo el inversionista en el período.
** La tasa libre de riesgo es una tasa que no incluye descuentos por comisiones o cualquier otro gasto.*
El desempeño del fondo en el pasado no necesariamente es indicativo del desempeño que tendrá en el futuro.

Régimen y política de inversión:

a) El fondo seguirá una estrategia de inversión activa.
b) La inversión en acciones nacionales e internacionales, ETF´s o Trac´s de renta variable y/o de deuda será de 0% a 100%; eurobonos y bonos corporativos, bancarios y gubernamentales, denominados en pesos y otras divisas de 0% a 50%; en FIBRAS y depósitos de dinero a la vista entre 0% y 30% y FIBRAS E y CKDs entre 0% y 20%.
c) Para la inversión en renta variable, ya sea en acciones, ETFs o TRAC's, se utilizará el análisis fundamental y/o técnico para encontrar empresas que presenten potencial de apreciación en el corto, mediano y/o largo plazo. Para inversión en Eurobonos y bonos corporativos, bancarios o gubernamentales, denominados en pesos y en otras divisas, se analizará el plazo de la emisión, el tipo de instrumento, el riesgo crédito, entre otros.
Para determinar el porcentaje de inversión entre los diferentes tipos de inversión (renta variable o deuda), se utilizarán modelos matemáticos. Las inversiones en deuda serán de corto y mediano plazo y alta calidad crediticia, es decir que el promedio ponderado de revisión de tasa no será mayor a 180 días y estarán conformadas por una mezcla de valores gubernamentales, estatales, municipales, bancarios y corporativos. A pesar de que la calificación mínima de los instrumentos a invertir será BBB en la escala nacional en la mayoría de los casos invertirá en instrumentos con calificación A. Se podrá invertir en cualquier tipo de instrumento ya sea de tasa fija, flotante.
d) Buscará obtener un rendimiento superior al que se obtenga de la mezcla de 13.65% del índice iBoxx Global Core Overall ex-ABS e-MBS, el 13.64% del índice iBoxx Global Core Corporates, el 42.70% de iBoxx Global Government Index, el 12% de S&P Developed Ex-U.S. BMI, el 2% de S&P Emerging BMI y el 16% de S&P United States BMI, que pueden consultarse en las siguientes páginas.
https://www.spglobal.com/spdji/en/methodology/article/iboxx-global-core-overall-ex-abs-ex-mbs-index/
https://www.spglobal.com/spdji/en/methodology/article/iboxx-global-core-corporates-sri-screened-index/
https://indicesweb.ihsmarkit.com/iBoxx/details/index?id=mkt.gb00b243cs01.eur.l.12113_eur_n_u_us_eod_calc
https://www.spglobal.com/spdji/en/indices/equity/sp-developed-ex-us-bmi/#overview
https://www.spglobal.com/spdji/en/indices/equity/sp-emerging-bmi/#overview
https://www.spglobal.com/spdji/en/indices/equity/sp-united-states-bmi/#overview siendo este su objetivo de rendimiento.
e) No podrá invertir en valores emitidos por entidades pertenecientes al mismo consorcio o grupo empresarial al que la operadora pertenece.
f) Podrá celebrar operaciones de préstamo de valores, certificados bursátiles fiduciarios inmobiliarios (FIBRAS), certificados bursátiles fiduciarios de inversión en energía e infraestructura (FIBRAS E) y certificados bursátiles fiduciarios de desarrollo (CKDs), pero no con derivados, valores estructurados ni valores respaldados por activos.

Composición de la cartera de inversión:
Principales inversiones al mes de junio 2026. Mezcla inicial de activos.

Clave de Pizarra	**Activo objeto de inversión**			**Monto**	**%**
	Emisora	Subyacente	Tipo		
VAGU N	VAGU	Renta fija	Variable	130,465,257.00	39.73
VDEA N	VDEA	Renta fija	Variable	52,149,437.00	15.88
VNRA N	VNRA	Acciones	Variable	44,459,546.00	13.54
VDPA N	VDPA	Renta fija	Variable	29,307,896.00	8.93
VUDS N	VUDS	No aplica	Variable	16,086,518.00	4.90
VLDS N	VLDS	No aplica	Variable	16,017,848.00	4.88
VITS N	VITS	No aplica	Variable	16,002,062.00	4.87
VWCG N	VEUD	Acciones	Variable	13,082,979.00	3.98
VAPU N	VAPU	Acciones	Variable	3,784,352.00	1.15
VJPA N	VJPA	Acciones	Variable	3,420,653.00	1.04
Cartera Total				324,776,548.00	98.90

Por sector de actividad económica

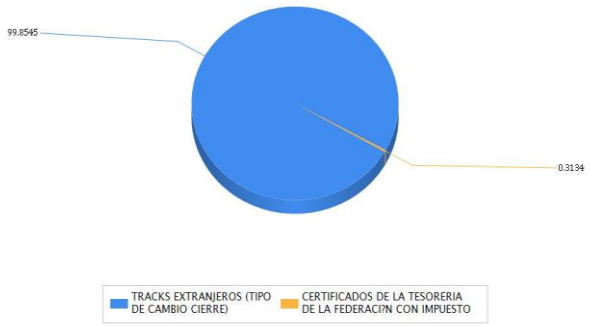
99.8545
0.3194
TRACKS EXTRANJEROS (TIPO DE CAMBIO CIERRE)
CERTIFICADOS DE LA TESORERIA DE LA FEDERACI?N CON IMPUESTO

Comisiones y Remuneraciones por la prestación de servicios

Pagadas directamente por el cliente:

	Serie "BO2"		Serie "BO" (serie más representativa)	
Concepto	%	$		
Compra de acciones (hasta el porcentaje por operación)	0.75%		0. 75%	
Venta de acciones (hasta el porcentaje por operación)	0. 75%		0. 75%	

Pagadas por el fondo de inversión:

	Serie "BO2"		Serie "BO" (Serie más representativa)	
Concepto	%	$	%	$
Administración de activos	0.39000	3.90000	0.39000	3.90000
Administración de activos / sobre desempeño	N/A		N/A	
Distribución de acciones	0.39000	3.90000	0.91000	9.10000
Valuación de acciones	0.01334	0.13340	0.01334	0.13340
Depósito de acciones	N/A		N/A	
Depósito de activos objeto de inversión	0.01926	0.19260	0.01926	0.19260
Contabilidad	0.05012	0.50116	0.05012	0.50116
Otros*	0.18723	1.87230	0.18723	1.87230
Total		10.49946		15.69946

* Comisión por Intermediación/Proveeduría de Precios

Los % y $ de las comisiones se presentan anualizados, considerando una inversión de $1,000.00 M.N.

Información sobre comisiones y remuneraciones

Las comisiones por compra y venta de acciones pueden disminuir el monto total de su inversión. Esto implica que usted recibiría un monto menor después de una operación. Lo anterior, junto con las comisiones pagadas por el fondo, representa una reducción del rendimiento total que recibiría por su inversión en el fondo.

Algunos prestadores de servicios pueden establecer acuerdos con el fondo y ofrecerle descuentos por sus servicios. Para conocer de su existencia y el posible beneficio para usted, pregunte a su distribuidor.

El prospecto de información contiene un mayor detalle de los conflictos de interés a los que pudiera estar sujeto.

Políticas para la compra-venta de acciones

Plazo mínimo de permanencia	N/A	Liquidez	Diaria
Recepción de órdenes	Todos los días hábiles.	Horario	8:45 – 13:45
Ejecución de operaciones	El mismo día de recepción de la solicitud.	Límites de recompra	Consultar el inciso b) del punto 2 del Prospecto Genérico
Liquidación de operaciones	72 hrs. a partir de la ejecución de las mismas.	Diferencial*	No se ha aplicado diferencial alguno en el último año

El fondo de inversión ante condiciones desordenadas de mercado u operaciones inusuales podrá aplicar a las operaciones de compraventa de sus acciones, un diferencial sobre el precio actualizado de valuación de dichas acciones, que haya determinado previamente, y conservarlo a favor de los inversionistas que permanecen en el fondo.

Prestadores de servicios

Operadora	GBM Administradora de Activos, S.A. de C.V., Sociedad Operadora de Fondos de Inversión
Distribuidoras	Integrales: GBM ADMINISTRADORA DE ACTIVOS, S.A. DE C.V. SOCIEDAD OPERADORA DE FONDOS DE INVERSION; GRUPO BURSÁTIL MEXICANO, S.A. DE C.V. CASA DE BOLSA
Valuadora	Operadora Covaf, S.A. de C.V., Sociedad Operadora Limitada de Fondos de Inversión
Institución calificadora de valores	N/A

Centro de atención al inversionista

Contacto	Centro de atención a inversionistas
Número Telefónico	01800-717-7480
Horario	8:45 – 13:45

Páginas electrónicas

Operadora	www.gbmfondos.com.mx
Distribuidora(s)	www.gbm.com.mx

Advertencias

Las inversiones realizadas en el fondo de inversión no se encuentran protegidas ni garantizadas por el Gobierno Federal ni las entidades de la administración pública paraestatal.

La autorización de los prospectos de información al público inversionista no implica certificación sobre la bondad de las acciones que emitan o sobre la solvencia, liquidez, calidad crediticia o desempeño futuro de los fondos, ni de los Activos Objeto de Inversión que conforman su cartera.

Ningún intermediario financiero, apoderado para celebrar operaciones con el público, o cualquier otra persona, está autorizado para proporcionar información o hacer declaración alguna adicional al contenido del presente documento o el prospecto de información al público inversionista, por lo que deberán entenderse como no autorizadas por el fondo.

Para mayor información, visitar la página electrónica de nuestra operadora y/o distribuidora(s), donde podrá consultar el prospecto de información al público inversionista del fondo, así como la información actualizada sobre la cartera de inversión del fondo.

El presente documento y el prospecto de información al público inversionista son los únicos documentos de venta que reconoce el fondo de inversión como válidos.

DOCUMENTO CON INFORMACION CLAVE PARA LA INVERSION

GBM 115, S.A. DE C.V. FONDO DE INVERSION DE RENTA VARIABLE administrado por GBM Administradora de Activos, S.A. de C.V., Sociedad Operadora de Fondos de Inversión

Tipo	Fondo de Inversión de Renta Variable	**Series Accionarias**	**Posibles Adquirentes**	**Montos Mínimos de Inversión ($)**
Categoría	Discrecional **RVDIS**	Serie BOS	Personas físicas con residencia fiscal en México Ver apartado 2. Inciso a) del prospecto	N/A
Clave de Pizarra	GMP			
Fecha de Autorización	22 de mayo de 2024			

Importante: El valor de un fondo de inversión, cualquiera que sea su política de inversión, está sujeta a la fluctuación de los mercados, por lo que el inversionista puede obtener ganancias y pérdidas. Es un fondo que por su grado de especialización se recomienda a inversionistas con amplios conocimientos financieros.

Objetivo de Inversión:
El Fondo buscará oportunidades de inversión atractivas en el mercado nacional e internacional, manteniendo un régimen de inversión flexible para aprovechar oportunidades de inversión, invirtiendo en acciones nacionales e internacionales, títulos referenciados a acciones (TRAC´s), Exchange Traded Funds (ETF´s por sus siglas en inglés), eurobonos y valores corporativos, bancarios, gubernamentales, estatales y municipales, denominados en pesos y en otras divisas, certificados bursátiles fiduciarios inmobiliarios (FIBRAS), certificados bursátiles fiduciarios de inversión en energía e infraestructura (FIBRAS E), certificados bursátiles fiduciarios de desarrollo (CKDs) y depósitos de dinero a la vista en pesos u otras monedas.. El horizonte de inversión recomendado es de tres a cinco años.

Información Relevante: No se cuenta con información relevante. Los fondos de inversión no cuentan con asamblea de accionistas, consejo de administración o comisario: las funciones de la asamblea de accionistas, así como las actividades del consejo de administración están encomendadas a GBM Administradora de Activos, S.A. de C.V., Sociedad Operadora de Fondos de Inversión. La vigilancia del Fondo de inversión está asignada al contralor normativo de dicha sociedad operadora.
Valor en Riesgo (VaR) de la cartera de inversión respecto de sus activos netos: 3.61% con una probabilidad de 95% horizonte a 1 día.
La pérdida que en un escenario pesimista (5 en 100 veces) puede enfrentar el fondo de inversión en un lapso de un día, es de 36.10 pesos por cada 1000 invertidos. **(Este dato es solo una estimación, las expectativas de pérdida podrían ser mayores, incluso por el monto total de la inversión realizada. La información de valor en riesgo es válida únicamente en condiciones de mercado normales.)**

Desempeño histórico
Serie "BOS": Índice de Referencia: 13.65% del índice iBoxx Global Core Overall ex-ABS e-MBS, el 13.64% del índice iBoxx Global Core Corporates, el 42.70% de iBoxx Global Government Index, el 12% de S&P Developed Ex-U.S. BMI, el 2% de S&P Emerging BMI y el 16% de S&P United States BMI

	Ultimo Mes	*Últimos 3 meses*	*Últimos 12 meses*	*Año 2023*	*Año 2024*	*Año 2025*
Rendimiento Bruto	*1.044%*	*0.946%*	*0.128%*	*N/D*	*N/D*	*N/D*
Rendimiento Neto	*1.044%*	*0.945%*	*0.127%*	*N/D*	*N/D*	*N/D*
Tasa libre de Riesgo	*10.430%*	*10.430%*	*10.430%*	*10.403%*	*10.597%*	*10.430%*

El rendimiento neto es después de comisiones y el que obtuvo el inversionista en el período.
** La tasa libre de riesgo es una tasa que no incluye descuentos por comisiones o cualquier otro gasto.*
El desempeño del fondo en el pasado no necesariamente es indicativo del desempeño que tendrá en el futuro.

Régimen y política de inversión:
a) El fondo seguirá una estrategia de inversión activa.
b) La inversión en acciones nacionales e internacionales, ETF´s o Trac´s de renta variable y/o de deuda será de 0% a 100%; eurobonos y bonos corporativos, bancarios y gubernamentales, denominados en pesos y otras divisas de 0% a 50%; en FIBRAS y depósitos de dinero a la vista entre 0% y 30% y FIBRAS E y CKDs entre 0% y 20%.
c) Para la inversión en renta variable, ya sea en acciones, ETFs o TRAC's, se utilizará el análisis fundamental y/o técnico para encontrar empresas que presenten potencial de apreciación en el corto, mediano y/o largo plazo. Para inversión en Eurobonos y bonos corporativos, bancarios o gubernamentales, denominados en pesos y en otras divisas, se analizará el plazo de la emisión, el tipo de instrumento, el riesgo crédito, entre otros.
Para determinar el porcentaje de inversión entre los diferentes tipos de inversión (renta variable o deuda), se utilizarán modelos matemáticos. Las inversiones en deuda serán de corto y mediano plazo y alta calidad crediticia, es decir que el promedio ponderado de revisión de tasa no será mayor a 180 días y estarán conformadas por una mezcla de valores gubernamentales, estatales, municipales, bancarios y corporativos. A pesar de que la calificación mínima de los instrumentos a invertir será BBB en la escala nacional en la mayoría de los casos invertirá en instrumentos con calificación A. Se podrá invertir en cualquier tipo de instrumento ya sea de tasa fija, flotante.
d) Buscará obtener un rendimiento superior al que se obtenga de la mezcla de 13.65% del índice iBoxx Global Core Overall ex-ABS e-MBS, el 13.64% del índice iBoxx Global Core Corporates, el 42.70% de iBoxx Global Government Index, el 12% de S&P Developed Ex-U.S. BMI, el 2% de S&P Emerging BMI y el 16% de S&P United States BMI, que pueden consultarse en las siguientes páginas.
https://www.spglobal.com/spdji/en/methodology/article/iboxx-global-core-overall-ex-abs-ex-mbs-index/
https://www.spglobal.com/spdji/en/methodology/article/iboxx-global-core-corporates-sri-screened-index/
https://indicesweb.ihsmarkit.com/iBoxx/details/index?id=mkt.gb00b243cs01.eur.l.12113_eur_n_u_us_eod_calc
https://www.spglobal.com/spdji/en/indices/equity/sp-developed-ex-us-bmi/#overview
https://www.spglobal.com/spdji/en/indices/equity/sp-emerging-bmi/#overview
https://www.spglobal.com/spdji/en/indices/equity/sp-united-states-bmi/#overview siendo este su objetivo de rendimiento.
e) No podrá invertir en valores emitidos por entidades pertenecientes al mismo consorcio o grupo empresarial al que la operadora pertenece.
f) Podrá celebrar operaciones de préstamo de valores, certificados bursátiles fiduciarios inmobiliarios (FIBRAS), certificados bursátiles fiduciarios de inversión en energía e infraestructura (FIBRAS E) y certificados bursátiles fiduciarios de desarrollo (CKDs), pero no con derivados, valores estructurados ni valores respaldados por activos.

Composición de la cartera de inversión:
Principales inversiones al mes de junio 2026. Mezcla inicial de activos.

Clave de Pizarra	**Activo objeto de inversión**			**Monto**	**%**
	Emisora	Subyacente	Tipo		
VAGU N	VAGU	Renta fija	Variable	130,465,257.00	39.73
VDEA N	VDEA	Renta fija	Variable	52,149,437.00	15.88
VNRA N	VNRA	Acciones	Variable	44,459,546.00	13.54
VDPA N	VDPA	Renta fija	Variable	29,307,896.00	8.93
VUDS N	VUDS	No aplica	Variable	16,086,518.00	4.90
VLDS N	VLDS	No aplica	Variable	16,017,848.00	4.88
VITS N	VITS	No aplica	Variable	16,002,062.00	4.87
VWCG N	VEUD	Acciones	Variable	13,082,979.00	3.98
VAPU N	VAPU	Acciones	Variable	3,784,352.00	1.15
VJPA N	VJPA	Acciones	Variable	3,420,653.00	1.04
Cartera Total				324,776,548.00	98.90

Por sector de actividad económica

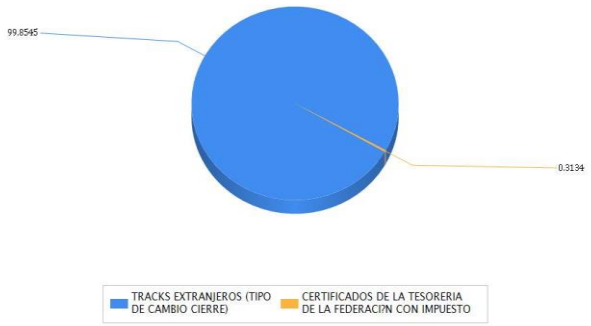
99.8545
0.3194
TRACKS EXTRANJEROS (TIPO DE CAMBIO CIERRE)
CERTIFICADOS DE LA TESORERIA DE LA FEDERACI?N CON IMPUESTO

Comisiones y Remuneraciones por la prestación de servicios

Pagadas directamente por el cliente:

	Serie "BOS"		Serie "BO" (serie más representativa)	
Concepto	%	$		
Compra de acciones (hasta el porcentaje por operación)	0.75%		0. 75%	
Venta de acciones (hasta el porcentaje por operación)	0. 75%		0. 75%	

Pagadas por el fondo de inversión:

	Serie "BOS"		Serie "BO" (Serie más representativa)	
Concepto	%	$	%	$
Administración de activos	0.38000	3.80000	0.39000	3.90000
Administración de activos / sobre desempeño	N/A		N/A	
Distribución de acciones	0.00000		0.91000	9.10000
Valuación de acciones	0.01334	0.13340	0.01334	0.13340
Depósito de acciones	N/A		N/A	
Depósito de activos objeto de inversión	0.01926	0.19260	0.01926	0.19260
Contabilidad	0.05012	0.50116	0.05012	0.50116
Otros*	0.18723	1.87230	0.18723	1.87230
Total		6.49946		15.69946

* Comisión por Intermediación/Proveeduría de Precios

Los % y $ de las comisiones se presentan anualizados, considerando una inversión de $1,000.00 M.N.

Información sobre comisiones y remuneraciones

Las comisiones por compra y venta de acciones pueden disminuir el monto total de su inversión. Esto implica que usted recibiría un monto menor después de una operación. Lo anterior, junto con las comisiones pagadas por el fondo, representa una reducción del rendimiento total que recibiría por su inversión en el fondo.

Algunos prestadores de servicios pueden establecer acuerdos con el fondo y ofrecerle descuentos por sus servicios. Para conocer de su existencia y el posible beneficio para usted, pregunte a su distribuidor.

El prospecto de información contiene un mayor detalle de los conflictos de interés a los que pudiera estar sujeto.

Políticas para la compra-venta de acciones

Plazo mínimo de permanencia	N/A	Liquidez	Diaria
Recepción de órdenes	Todos los días hábiles.	Horario	8:45 – 13:45
Ejecución de operaciones	El mismo día de recepción de la solicitud.	Límites de recompra	Consultar el inciso b) del punto 2 del Prospecto Genérico
Liquidación de operaciones	72 hrs. a partir de la ejecución de las mismas.	Diferencial*	No se ha aplicado diferencial alguno en el último año

El fondo de inversión ante condiciones desordenadas de mercado u operaciones inusuales podrá aplicar a las operaciones de compraventa de sus acciones, un diferencial sobre el precio actualizado de valuación de dichas acciones, que haya determinado previamente, y conservarlo a favor de los inversionistas que permanecen en el fondo.

Prestadores de servicios

Operadora	GBM Administradora de Activos, S.A. de C.V., Sociedad Operadora de Fondos de Inversión
Distribuidoras	Integrales: GBM ADMINISTRADORA DE ACTIVOS, S.A. DE C.V. SOCIEDAD OPERADORA DE FONDOS DE INVERSION; GRUPO BURSÁTIL MEXICANO, S.A. DE C.V. CASA DE BOLSA
Valuadora	Operadora Covaf, S.A. de C.V., Sociedad Operadora Limitada de Fondos de Inversión
Institución calificadora de valores	N/A

Centro de atención al inversionista

Contacto	Centro de atención a inversionistas
Número Telefónico	01800-717-7480
Horario	8:45 – 13:45

Páginas electrónicas

Operadora	www.gbmfondos.com.mx
Distribuidora(s)	www.gbm.com.mx

Advertencias

Las inversiones realizadas en el fondo de inversión no se encuentran protegidas ni garantizadas por el Gobierno Federal ni las entidades de la administración pública paraestatal.

La autorización de los prospectos de información al público inversionista no implica certificación sobre la bondad de las acciones que emitan o sobre la solvencia, liquidez, calidad crediticia o desempeño futuro de los fondos, ni de los Activos Objeto de Inversión que conforman su cartera.

Ningún intermediario financiero, apoderado para celebrar operaciones con el público, o cualquier otra persona, está autorizado para proporcionar información o hacer declaración alguna adicional al contenido del presente documento o el prospecto de información al público inversionista, por lo que deberán entenderse como no autorizadas por el fondo.

Para mayor información, visitar la página electrónica de nuestra operadora y/o distribuidora(s), donde podrá consultar el prospecto de información al público inversionista del fondo, así como la información actualizada sobre la cartera de inversión del fondo.

El presente documento y el prospecto de información al público inversionista son los únicos documentos de venta que reconoce el fondo de inversión como válidos.

DOCUMENTO CON INFORMACION CLAVE PARA LA INVERSION

GBM 115, S.A. DE C.V. FONDO DE INVERSION DE RENTA VARIABLE administrado por GBM Administradora de Activos, S.A. de C.V., Sociedad Operadora de Fondos de Inversión

Tipo	Fondo de Inversión de Renta Variable	**Series Accionarias**	**Posibles Adquirentes**	**Montos Mínimos de Inversión ($)**
Categoría	Discrecional **RVDIS**	Serie BM	Personas morales con residencia fiscal en México Ver apartado 2. Inciso a) del prospecto	N/A
Clave de Pizarra	GMP			
Fecha de Autorización	22 de mayo de 2024			

Importante: El valor de un fondo de inversión, cualquiera que sea su política de inversión, está sujeta a la fluctuación de los mercados, por lo que el inversionista puede obtener ganancias y pérdidas. Es un fondo que por su grado de especialización se recomienda a inversionistas con amplios conocimientos financieros.

Objetivo de Inversión:

El Fondo buscará oportunidades de inversión atractivas en el mercado nacional e internacional, manteniendo un régimen de inversión flexible para aprovechar oportunidades de inversión, invirtiendo en acciones nacionales e internacionales, títulos referenciados a acciones (TRAC´s), Exchange Traded Funds (ETF´s por sus siglas en inglés), eurobonos y valores corporativos, bancarios, gubernamentales, estatales y municipales, denominados en pesos y en otras divisas, certificados bursátiles fiduciarios inmobiliarios (FIBRAS), certificados bursátiles fiduciarios de inversión en energía e infraestructura (FIBRAS E), certificados bursátiles fiduciarios de desarrollo (CKDs) y depósitos de dinero a la vista en pesos u otras monedas.. El horizonte de inversión recomendado es de tres a cinco años.

Información Relevante: No se cuenta con información relevante. Los fondos de inversión no cuentan con asamblea de accionistas, consejo de administración o comisario: las funciones de la asamblea de accionistas, así como las actividades del consejo de administración están encomendadas a GBM Administradora de Activos, S.A. de C.V., Sociedad Operadora de Fondos de Inversión. La vigilancia del Fondo de inversión está asignada al contralor normativo de dicha sociedad operadora.

Valor en Riesgo (VaR) de la cartera de inversión respecto de sus activos netos: 3.61% con una probabilidad de 95% horizonte a 1 día.

La pérdida que en un escenario pesimista (5 en 100 veces) puede enfrentar el fondo de inversión en un lapso de un día, es de 36.10 pesos por cada 1000 invertidos. **(Este dato es solo una estimación, las expectativas de pérdida podrían ser mayores, incluso por el monto total de la inversión realizada. La información de valor en riesgo es válida únicamente en condiciones de mercado normales.)**

Desempeño histórico

Serie "BM": Índice de Referencia: 13.65% del índice iBoxx Global Core Overall ex-ABS e-MBS, el 13.64% del índice iBoxx Global Core Corporates, el 42.70% de iBoxx Global Government Index, el 12% de S&P Developed Ex-U.S. BMI, el 2% de S&P Emerging BMI y el 16% de S&P United States BMI

	Ultimo Mes	*Últimos 3 meses*	*Últimos 12 meses*	*Año 2023*	*Año 2024*	*Año 2025*
Rendimiento Bruto	*0.950%*	*0.677%*	*-0.935%*	*N/D*	*N/D*	*4.981%*
Rendimiento Neto	*0.949%*	*0.677%*	*-0.935%*	*N/D*	*N/D*	*4.979%*
Tasa libre de Riesgo	*10.430%*	*10.430%*	*10.430%*	*10.403%*	*10.597%*	*10.430%*

El rendimiento neto es después de comisiones y el que obtuvo el inversionista en el período.

** La tasa libre de riesgo es una tasa que no incluye descuentos por comisiones o cualquier otro gasto.*

El desempeño del fondo en el pasado no necesariamente es indicativo del desempeño que tendrá en el futuro.

Régimen y política de inversión:

a) El fondo seguirá una estrategia de inversión activa.

b) La inversión en acciones nacionales e internacionales, ETF´s o Trac´s de renta variable y/o de deuda será de 0% a 100%; eurobonos y bonos corporativos, bancarios y gubernamentales, denominados en pesos y otras divisas de 0% a 50%; en FIBRAS y depósitos de dinero a la vista entre 0% y 30% y FIBRAS E y CKDs entre 0% y 20%.

c) Para la inversión en renta variable, ya sea en acciones, ETFs o TRAC's, se utilizará el análisis fundamental y/o técnico para encontrar empresas que presenten potencial de apreciación en el corto, mediano y/o largo plazo. Para inversión en Eurobonos y bonos corporativos, bancarios o gubernamentales, denominados en pesos y en otras divisas, se analizará el plazo de la emisión, el tipo de instrumento, el riesgo crédito, entre otros.

Para determinar el porcentaje de inversión entre los diferentes tipos de inversión (renta variable o deuda), se utilizarán modelos matemáticos. Las inversiones en deuda serán de corto y mediano plazo y alta calidad crediticia, es decir que el promedio ponderado de revisión de tasa no será mayor a 180 días y estarán conformadas por una mezcla de valores gubernamentales, estatales, municipales, bancarios y corporativos. A pesar de que la calificación mínima de los instrumentos a invertir será BBB en la escala nacional en la mayoría de los casos invertirá en instrumentos con calificación A. Se podrá invertir en cualquier tipo de instrumento ya sea de tasa fija, flotante.

d) Buscará obtener un rendimiento superior al que se obtenga de la mezcla de 13.65% del índice iBoxx Global Core Overall ex-ABS e-MBS, el 13.64% del índice iBoxx Global Core Corporates, el 42.70% de iBoxx Global Government Index, el 12% de S&P Developed Ex-U.S. BMI, el 2% de S&P Emerging BMI y el 16% de S&P United States BMI, que pueden consultarse en las siguientes páginas.
https://www.spglobal.com/spdji/en/methodology/article/iboxx-global-core-overall-ex-abs-ex-mbs-index/
https://www.spglobal.com/spdji/en/methodology/article/iboxx-global-core-corporates-sri-screened-index/
https://indicesweb.ihsmarkit.com/iBoxx/details/index?id=mkt.gb00b243cs01.eur.l.12113_eur_n_u_us_eod_calc
https://www.spglobal.com/spdji/en/indices/equity/sp-developed-ex-us-bmi/#overview
https://www.spglobal.com/spdji/en/indices/equity/sp-emerging-bmi/#overview
https://www.spglobal.com/spdji/en/indices/equity/sp-united-states-bmi/#overview siendo este su objetivo de rendimiento.

e) No podrá invertir en valores emitidos por entidades pertenecientes al mismo consorcio o grupo empresarial al que la operadora pertenece.

f) Podrá celebrar operaciones de préstamo de valores, certificados bursátiles fiduciarios inmobiliarios (FIBRAS), certificados bursátiles fiduciarios de inversión en energía e infraestructura (FIBRAS E) y certificados bursátiles fiduciarios de desarrollo (CKDs), pero no con derivados, valores estructurados ni valores respaldados por activos.

Composición de la cartera de inversión:

Principales inversiones al mes de junio 2026. Mezcla inicial de activos.

Clave de Pizarra	**Activo objeto de inversión**			**Monto**	**%**
	Emisora	Subyacente	Tipo		
VAGU N	VAGU	Renta fija	Variable	130,465,257.00	39.73
VDEA N	VDEA	Renta fija	Variable	52,149,437.00	15.88
VNRA N	VNRA	Acciones	Variable	44,459,546.00	13.54
VDPA N	VDPA	Renta fija	Variable	29,307,896.00	8.93
VUDS N	VUDS	No aplica	Variable	16,086,518.00	4.90
VLDS N	VLDS	No aplica	Variable	16,017,848.00	4.88
VITS N	VITS	No aplica	Variable	16,002,062.00	4.87
VWCG N	VEUD	Acciones	Variable	13,082,979.00	3.98
VAPU N	VAPU	Acciones	Variable	3,784,352.00	1.15
VJPA N	VJPA	Acciones	Variable	3,420,653.00	1.04
Cartera Total				324,776,548.00	98.90

Por sector de actividad económica

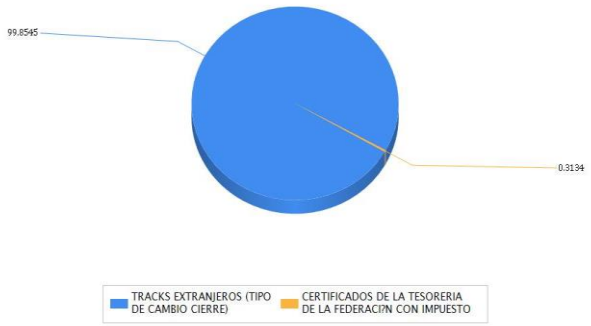
99.8545
0.3194
TRACKS EXTRANJEROS (TIPO DE CAMBIO CIERRE)
CERTIFICADOS DE LA TESORERIA DE LA FEDERACI?N CON IMPUESTO

Comisiones y Remuneraciones por la prestación de servicios

Pagadas directamente por el cliente:

	Serie "BM"		Serie "BO" (serie más representativa)	
Concepto	%	$		
Compra de acciones (hasta el porcentaje por operación)	0.75%		0. 75%	
Venta de acciones (hasta el porcentaje por operación)	0. 75%		0. 75%	

Pagadas por el fondo de inversión:

	Serie "BM"		Serie "BO" (Serie más representativa)	
Concepto	%	$	%	$
Administración de activos	0.39000	3.90000	0.39000	3.90000
Administración de activos / sobre desempeño	N/A		N/A	
Distribución de acciones	0.91000	9.10000	0.91000	9.10000
Valuación de acciones	0.01334	0.13340	0.01334	0.13340
Depósito de acciones	N/A		N/A	
Depósito de activos objeto de inversión	0.01926	0.19260	0.01926	0.19260
Contabilidad	0.05012	0.50116	0.05012	0.50116
Otros*	0.18723	1.87230	0.18723	1.87230
Total		15.69946		15.69946

* Comisión por Intermediación/Proveeduría de Precios

Los % y $ de las comisiones se presentan anualizados, considerando una inversión de $1,000.00 M.N.

Información sobre comisiones y remuneraciones

Las comisiones por compra y venta de acciones pueden disminuir el monto total de su inversión. Esto implica que usted recibiría un monto menor después de una operación. Lo anterior, junto con las comisiones pagadas por el fondo, representa una reducción del rendimiento total que recibiría por su inversión en el fondo.

Algunos prestadores de servicios pueden establecer acuerdos con el fondo y ofrecerle descuentos por sus servicios. Para conocer de su existencia y el posible beneficio para usted, pregunte a su distribuidor.

El prospecto de información contiene un mayor detalle de los conflictos de interés a los que pudiera estar sujeto.

Políticas para la compra-venta de acciones

Plazo mínimo de permanencia	N/A	Liquidez	Diaria
Recepción de órdenes	Todos los días hábiles.	Horario	8:45 – 13:45
Ejecución de operaciones	El mismo día de recepción de la solicitud.	Límites de recompra	Consultar el inciso b) del punto 2 del Prospecto Genérico
Liquidación de operaciones	72 hrs. a partir de la ejecución de las mismas.	Diferencial*	No se ha aplicado diferencial alguno en el último año

El fondo de inversión ante condiciones desordenadas de mercado u operaciones inusuales podrá aplicar a las operaciones de compraventa de sus acciones, un diferencial sobre el precio actualizado de valuación de dichas acciones, que haya determinado previamente, y conservarlo a favor de los inversionistas que permanecen en el fondo.

Prestadores de servicios

Operadora	GBM Administradora de Activos, S.A. de C.V., Sociedad Operadora de Fondos de Inversión
Distribuidoras	Integrales: GBM ADMINISTRADORA DE ACTIVOS, S.A. DE C.V. SOCIEDAD OPERADORA DE FONDOS DE INVERSION; GRUPO BURSÁTIL MEXICANO, S.A. DE C.V. CASA DE BOLSA
Valuadora	Operadora Covaf, S.A. de C.V., Sociedad Operadora Limitada de Fondos de Inversión
Institución calificadora de valores	N/A

Centro de atención al inversionista

Contacto	Centro de atención a inversionistas
Número Telefónico	01800-717-7480
Horario	8:45 – 13:45

Páginas electrónicas

Operadora	www.gbmfondos.com.mx
Distribuidora(s)	www.gbm.com.mx

Advertencias

Las inversiones realizadas en el fondo de inversión no se encuentran protegidas ni garantizadas por el Gobierno Federal ni las entidades de la administración pública paraestatal.

La autorización de los prospectos de información al público inversionista no implica certificación sobre la bondad de las acciones que emitan o sobre la solvencia, liquidez, calidad crediticia o desempeño futuro de los fondos, ni de los Activos Objeto de Inversión que conforman su cartera.

Ningún intermediario financiero, apoderado para celebrar operaciones con el público, o cualquier otra persona, está autorizado para proporcionar información o hacer declaración alguna adicional al contenido del presente documento o el prospecto de información al público inversionista, por lo que deberán entenderse como no autorizadas por el fondo.

Para mayor información, visitar la página electrónica de nuestra operadora y/o distribuidora(s), donde podrá consultar el prospecto de información al público inversionista del fondo, así como la información actualizada sobre la cartera de inversión del fondo.

El presente documento y el prospecto de información al público inversionista son los únicos documentos de venta que reconoce el fondo de inversión como válidos.

DOCUMENTO CON INFORMACION CLAVE PARA LA INVERSION

GBM 115, S.A. DE C.V. FONDO DE INVERSION DE RENTA VARIABLE administrado por GBM Administradora de Activos, S.A. de C.V., Sociedad Operadora de Fondos de Inversión

Tipo	Fondo de Inversión de Renta Variable	**Series Accionarias**	**Posibles Adquirentes**	**Montos Mínimos de Inversión ($)**
Categoría	Discrecional **RVDIS**	Serie BM1	Personas morales con residencia fiscal en México Ver apartado 2. Inciso a) del prospecto	N/A
Clave de Pizarra	GMP			
Fecha de Autorización	22 de mayo de 2024			

Importante: El valor de un fondo de inversión, cualquiera que sea su política de inversión, está sujeta a la fluctuación de los mercados, por lo que el inversionista puede obtener ganancias y pérdidas. Es un fondo que por su grado de especialización se recomienda a inversionistas con amplios conocimientos financieros.

Objetivo de Inversión:

El Fondo buscará oportunidades de inversión atractivas en el mercado nacional e internacional, manteniendo un régimen de inversión flexible para aprovechar oportunidades de inversión, invirtiendo en acciones nacionales e internacionales, títulos referenciados a acciones (TRAC´s), Exchange Traded Funds (ETF´s por sus siglas en inglés), eurobonos y valores corporativos, bancarios, gubernamentales, estatales y municipales, denominados en pesos y en otras divisas, certificados bursátiles fiduciarios inmobiliarios (FIBRAS), certificados bursátiles fiduciarios de inversión en energía e infraestructura (FIBRAS E), certificados bursátiles fiduciarios de desarrollo (CKDs) y depósitos de dinero a la vista en pesos u otras monedas.. El horizonte de inversión recomendado es de tres a cinco años.

Información Relevante: No se cuenta con información relevante. Los fondos de inversión no cuentan con asamblea de accionistas, consejo de administración o comisario: las funciones de la asamblea de accionistas, así como las actividades del consejo de administración están encomendadas a GBM Administradora de Activos, S.A. de C.V., Sociedad Operadora de Fondos de Inversión. La vigilancia del Fondo de inversión está asignada al contralor normativo de dicha sociedad operadora.

Valor en Riesgo (VaR) de la cartera de inversión respecto de sus activos netos: 3.61% con una probabilidad de 95% horizonte a 1 día.

La pérdida que en un escenario pesimista (5 en 100 veces) puede enfrentar el fondo de inversión en un lapso de un día, es de 36.10 pesos por cada 1000 invertidos. **(Este dato es solo una estimación, las expectativas de pérdida podrían ser mayores, incluso por el monto total de la inversión realizada. La información de valor en riesgo es válida únicamente en condiciones de mercado normales.)**

Desempeño histórico

Serie "BM1": Índice de Referencia: 13.65% del índice iBoxx Global Core Overall ex-ABS e-MBS, el 13.64% del índice iBoxx Global Core Corporates, el 42.70% de iBoxx Global Government Index, el 12% de S&P Developed Ex-U.S. BMI, el 2% de S&P Emerging BMI y el 16% de S&P United States BMI

	Ultimo Mes	*Últimos 3 meses*	*Últimos 12 meses*	*Año 2023*	*Año 2024*	*Año 2025*
Rendimiento Bruto	*N/D*	*N/D*	*N/D*	*N/D*	*N/D*	*N/D*
Rendimiento Neto	*N/D*	*N/D*	*N/D*	*N/D*	*N/D*	*N/D*
Tasa libre de Riesgo	*10.430%*	*10.430%*	*10.430%*	*10.403%*	*10.597%*	*10.430%*

El rendimiento neto es después de comisiones y el que obtuvo el inversionista en el período.
** La tasa libre de riesgo es una tasa que no incluye descuentos por comisiones o cualquier otro gasto.*
El desempeño del fondo en el pasado no necesariamente es indicativo del desempeño que tendrá en el futuro.

Régimen y política de inversión:

a) El fondo seguirá una estrategia de inversión activa.

b) La inversión en acciones nacionales e internacionales, ETF´s o Trac´s de renta variable y/o de deuda será de 0% a 100%; eurobonos y bonos corporativos, bancarios y gubernamentales, denominados en pesos y otras divisas de 0% a 50%; en FIBRAS y depósitos de dinero a la vista entre 0% y 30% y FIBRAS E y CKDs entre 0% y 20%.

c) Para la inversión en renta variable, ya sea en acciones, ETFs o TRAC's, se utilizará el análisis fundamental y/o técnico para encontrar empresas que presenten potencial de apreciación en el corto, mediano y/o largo plazo. Para inversión en Eurobonos y bonos corporativos, bancarios o gubernamentales, denominados en pesos y en otras divisas, se analizará el plazo de la emisión, el tipo de instrumento, el riesgo crédito, entre otros.

Para determinar el porcentaje de inversión entre los diferentes tipos de inversión (renta variable o deuda), se utilizarán modelos matemáticos. Las inversiones en deuda serán de corto y mediano plazo y alta calidad crediticia, es decir que el promedio ponderado de revisión de tasa no será mayor a 180 días y estarán conformadas por una mezcla de valores gubernamentales, estatales, municipales, bancarios y corporativos. A pesar de que la calificación mínima de los instrumentos a invertir será BBB en la escala nacional en la mayoría de los casos invertirá en instrumentos con calificación A. Se podrá invertir en cualquier tipo de instrumento ya sea de tasa fija, flotante.

d) Buscará obtener un rendimiento superior al que se obtenga de la mezcla de 13.65% del índice iBoxx Global Core Overall ex-ABS e-MBS, el 13.64% del índice iBoxx Global Core Corporates, el 42.70% de iBoxx Global Government Index, el 12% de S&P Developed Ex-U.S. BMI, el 2% de S&P Emerging BMI y el 16% de S&P United States BMI, que pueden consultarse en las siguientes páginas.
https://www.spglobal.com/spdji/en/methodology/article/iboxx-global-core-overall-ex-abs-ex-mbs-index/
https://www.spglobal.com/spdji/en/methodology/article/iboxx-global-core-corporates-sri-screened-index/
https://indicesweb.ihsmarkit.com/iBoxx/details/index?id=mkt.gb00b243cs01.eur.l.12113_eur_n_u_us_eod_calc
https://www.spglobal.com/spdji/en/indices/equity/sp-developed-ex-us-bmi/#overview
https://www.spglobal.com/spdji/en/indices/equity/sp-emerging-bmi/#overview
https://www.spglobal.com/spdji/en/indices/equity/sp-united-states-bmi/#overview siendo este su objetivo de rendimiento.

e) No podrá invertir en valores emitidos por entidades pertenecientes al mismo consorcio o grupo empresarial al que la operadora pertenece.

f) Podrá celebrar operaciones de préstamo de valores, certificados bursátiles fiduciarios inmobiliarios (FIBRAS), certificados bursátiles fiduciarios de inversión en energía e infraestructura (FIBRAS E) y certificados bursátiles fiduciarios de desarrollo (CKDs), pero no con derivados, valores estructurados ni valores respaldados por activos.

Composición de la cartera de inversión:

Principales inversiones al mes de junio 2026. Mezcla inicial de activos.

Clave de Pizarra	**Activo objeto de inversión**			**Monto**	**%**
	Emisora	Subyacente	Tipo		
VAGU N	VAGU	Renta fija	Variable	130,465,257.00	39.73
VDEA N	VDEA	Renta fija	Variable	52,149,437.00	15.88
VNRA N	VNRA	Acciones	Variable	44,459,546.00	13.54
VDPA N	VDPA	Renta fija	Variable	29,307,896.00	8.93
VUDS N	VUDS	No aplica	Variable	16,086,518.00	4.90
VLDS N	VLDS	No aplica	Variable	16,017,848.00	4.88
VITS N	VITS	No aplica	Variable	16,002,062.00	4.87
VWCG N	VEUD	Acciones	Variable	13,082,979.00	3.98
VAPU N	VAPU	Acciones	Variable	3,784,352.00	1.15
VJPA N	VJPA	Acciones	Variable	3,420,653.00	1.04
Cartera Total				324,776,548.00	98.90

Por sector de actividad económica

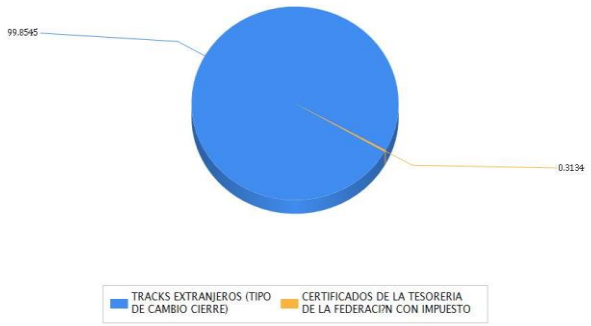
99.8545
0.3194
TRACKS EXTRANJEROS (TIPO DE CAMBIO CIERRE)
CERTIFICADOS DE LA TESORERIA DE LA FEDERACI?N CON IMPUESTO

Comisiones y Remuneraciones por la prestación de servicios

Pagadas directamente por el cliente:

	Serie "BM1"		Serie "BO" (serie más representativa)	
Concepto	%	$		
Compra de acciones (hasta el porcentaje por operación)	0.75%		0. 75%	
Venta de acciones (hasta el porcentaje por operación)	0. 75%		0. 75%	

Pagadas por el fondo de inversión:

	Serie "BM1"		Serie "BO" (Serie más representativa)	
Concepto	%	$	%	$
Administración de activos	0.42900	4.29000	0.39000	3.90000
Administración de activos / sobre desempeño	N/A		N/A	
Distribución de acciones	1.00100	10.01000	0.91000	9.10000
Valuación de acciones	0.01334	0.13340	0.01334	0.13340
Depósito de acciones	N/A		N/A	
Depósito de activos objeto de inversión	0.01926	0.19260	0.01926	0.19260
Contabilidad	0.05012	0.50116	0.05012	0.50116
Otros*	0.18723	1.87230	0.18723	1.87230
Total		16.99946		15.69946

* Comisión por Intermediación/Proveeduría de Precios
* Comisión por Intermediación/Proveeduría de Precios
Los % y $ de las comisiones se presentan anualizados, considerando una inversión de $1,000.00 M.N.

Información sobre comisiones y remuneraciones

Las comisiones por compra y venta de acciones pueden disminuir el monto total de su inversión. Esto implica que usted recibiría un monto menor después de una operación. Lo anterior, junto con las comisiones pagadas por el fondo, representa una reducción del rendimiento total que recibiría por su inversión en el fondo.

Algunos prestadores de servicios pueden establecer acuerdos con el fondo y ofrecerle descuentos por sus servicios. Para conocer de su existencia y el posible beneficio para usted, pregunte a su distribuidor.

El prospecto de información contiene un mayor detalle de los conflictos de interés a los que pudiera estar sujeto.

Políticas para la compra-venta de acciones

Plazo mínimo de permanencia	N/A	Liquidez	Diaria
Recepción de órdenes	Todos los días hábiles.	Horario	8:45 – 13:45
Ejecución de operaciones	El mismo día de recepción de la solicitud.	Límites de recompra	Consultar el inciso b) del punto 2 del Prospecto Genérico
Liquidación de operaciones	72 hrs. a partir de la ejecución de las mismas.	Diferencial*	No se ha aplicado diferencial alguno en el último año

El fondo de inversión ante condiciones desordenadas de mercado u operaciones inusuales podrá aplicar a las operaciones de compraventa de sus acciones, un diferencial sobre el precio actualizado de valuación de dichas acciones, que haya determinado previamente, y conservarlo a favor de los inversionistas que permanecen en el fondo.

Prestadores de servicios

Operadora	GBM Administradora de Activos, S.A. de C.V., Sociedad Operadora de Fondos de Inversión
Distribuidoras	Integrales: GBM ADMINISTRADORA DE ACTIVOS, S.A. DE C.V. SOCIEDAD OPERADORA DE FONDOS DE INVERSION; GRUPO BURSÁTIL MEXICANO, S.A. DE C.V. CASA DE BOLSA
Valuadora	Operadora Covaf, S.A. de C.V., Sociedad Operadora Limitada de Fondos de Inversión
Institución calificadora de valores	N/A

Centro de atención al inversionista

Contacto	Centro de atención a inversionistas
Número Telefónico	01800-717-7480
Horario	8:45 – 13:45

Páginas electrónicas

Operadora	www.gbmfondos.com.mx
Distribuidora(s)	www.gbm.com.mx

Advertencias

Las inversiones realizadas en el fondo de inversión no se encuentran protegidas ni garantizadas por el Gobierno Federal ni las entidades de la administración pública paraestatal.

La autorización de los prospectos de información al público inversionista no implica certificación sobre la bondad de las acciones que emitan o sobre la solvencia, liquidez, calidad crediticia o desempeño futuro de los fondos, ni de los Activos Objeto de Inversión que conforman su cartera.

Ningún intermediario financiero, apoderado para celebrar operaciones con el público, o cualquier otra persona, está autorizado para proporcionar información o hacer declaración alguna adicional al contenido del presente documento o el prospecto de información al público inversionista, por lo que deberán entenderse como no autorizadas por el fondo.

Para mayor información, visitar la página electrónica de nuestra operadora y/o distribuidora(s), donde podrá consultar el prospecto de información al público inversionista del fondo, así como la información actualizada sobre la cartera de inversión del fondo.

El presente documento y el prospecto de información al público inversionista son los únicos documentos de venta que reconoce el fondo de inversión como válidos.

DOCUMENTO CON INFORMACION CLAVE PARA LA INVERSION

GBM 115, S.A. DE C.V. FONDO DE INVERSION DE RENTA VARIABLE administrado por GBM Administradora de Activos, S.A. de C.V., Sociedad Operadora de Fondos de Inversión

Tipo	Fondo de Inversión de Renta Variable	**Series Accionarias**	**Posibles Adquirentes**	**Montos Mínimos de Inversión ($)**
Categoría	Discrecional **RVDIS**	Serie BMS	Personas morales con residencia fiscal en México Ver apartado 2. Inciso a) del prospecto	N/A
Clave de Pizarra	GMP			
Fecha de Autorización	22 de mayo de 2024			

Importante: El valor de un fondo de inversión, cualquiera que sea su política de inversión, está sujeta a la fluctuación de los mercados, por lo que el inversionista puede obtener ganancias y pérdidas. Es un fondo que por su grado de especialización se recomienda a inversionistas con amplios conocimientos financieros.

Objetivo de Inversión:

El Fondo buscará oportunidades de inversión atractivas en el mercado nacional e internacional, manteniendo un régimen de inversión flexible para aprovechar oportunidades de inversión, invirtiendo en acciones nacionales e internacionales, títulos referenciados a acciones (TRAC´s), Exchange Traded Funds (ETF´s por sus siglas en inglés), eurobonos y valores corporativos, bancarios, gubernamentales, estatales y municipales, denominados en pesos y en otras divisas, certificados bursátiles fiduciarios inmobiliarios (FIBRAS), certificados bursátiles fiduciarios de inversión en energía e infraestructura (FIBRAS E), certificados bursátiles fiduciarios de desarrollo (CKDs) y depósitos de dinero a la vista en pesos u otras monedas.. El horizonte de inversión recomendado es de tres a cinco años.

Información Relevante: No se cuenta con información relevante. Los fondos de inversión no cuentan con asamblea de accionistas, consejo de administración o comisario: las funciones de la asamblea de accionistas, así como las actividades del consejo de administración están encomendadas a GBM Administradora de Activos, S.A. de C.V., Sociedad Operadora de Fondos de Inversión. La vigilancia del Fondo de inversión está asignada al contralor normativo de dicha sociedad operadora.

Valor en Riesgo (VaR) de la cartera de inversión respecto de sus activos netos: 3.61% con una probabilidad de 95% horizonte a 1 día.

La pérdida que en un escenario pesimista (5 en 100 veces) puede enfrentar el fondo de inversión en un lapso de un día, es de 36.10 pesos por cada 1000 invertidos. **(Este dato es solo una estimación, las expectativas de pérdida podrían ser mayores, incluso por el monto total de la inversión realizada. La información de valor en riesgo es válida únicamente en condiciones de mercado normales.)**

Desempeño histórico

Serie "BMS": Índice de Referencia: 13.65% del índice iBoxx Global Core Overall ex-ABS e-MBS, el 13.64% del índice iBoxx Global Core Corporates, el 42.70% de iBoxx Global Government Index, el 12% de S&P Developed Ex-U.S. BMI, el 2% de S&P Emerging BMI y el 16% de S&P United States BMI

	Ultimo Mes	*Últimos 3 meses*	*Últimos 12 meses*	*Año 2023*	*Año 2024*	*Año 2025*
Rendimiento Bruto	*N/D*	*N/D*	*N/D*	*N/D*	*N/D*	*N/D*
Rendimiento Neto	*N/D*	*N/D*	*N/D*	*N/D*	*N/D*	*N/D*
Tasa libre de Riesgo	*10.430%*	*10.430%*	*10.430%*	*10.403%*	*10.597%*	*10.430%*

El rendimiento neto es después de comisiones y el que obtuvo el inversionista en el período.
** La tasa libre de riesgo es una tasa que no incluye descuentos por comisiones o cualquier otro gasto.*
El desempeño del fondo en el pasado no necesariamente es indicativo del desempeño que tendrá en el futuro.

Régimen y política de inversión:

a) El fondo seguirá una estrategia de inversión activa.

b) La inversión en acciones nacionales e internacionales, ETF´s o Trac´s de renta variable y/o de deuda será de 0% a 100%; eurobonos y bonos corporativos, bancarios y gubernamentales, denominados en pesos y otras divisas de 0% a 50%; en FIBRAS y depósitos de dinero a la vista entre 0% y 30% y FIBRAS E y CKDs entre 0% y 20%.

c) Para la inversión en renta variable, ya sea en acciones, ETFs o TRAC's, se utilizará el análisis fundamental y/o técnico para encontrar empresas que presenten potencial de apreciación en el corto, mediano y/o largo plazo. Para inversión en Eurobonos y bonos corporativos, bancarios o gubernamentales, denominados en pesos y en otras divisas, se analizará el plazo de la emisión, el tipo de instrumento, el riesgo crédito, entre otros.

Para determinar el porcentaje de inversión entre los diferentes tipos de inversión (renta variable o deuda), se utilizarán modelos matemáticos. Las inversiones en deuda serán de corto y mediano plazo y alta calidad crediticia, es decir que el promedio ponderado de revisión de tasa no será mayor a 180 días y estarán conformadas por una mezcla de valores gubernamentales, estatales, municipales, bancarios y corporativos. A pesar de que la calificación mínima de los instrumentos a invertir será BBB en la escala nacional en la mayoría de los casos invertirá en instrumentos con calificación A. Se podrá invertir en cualquier tipo de instrumento ya sea de tasa fija, flotante.

d) Buscará obtener un rendimiento superior al que se obtenga de la mezcla de 13.65% del índice iBoxx Global Core Overall ex-ABS e-MBS, el 13.64% del índice iBoxx Global Core Corporates, el 42.70% de iBoxx Global Government Index, el 12% de S&P Developed Ex-U.S. BMI, el 2% de S&P Emerging BMI y el 16% de S&P United States BMI, que pueden consultarse en las siguientes páginas.
https://www.spglobal.com/spdji/en/methodology/article/iboxx-global-core-overall-ex-abs-ex-mbs-index/
https://www.spglobal.com/spdji/en/methodology/article/iboxx-global-core-corporates-sri-screened-index/
https://indicesweb.ihsmarkit.com/iBoxx/details/index?id=mkt.gb00b243cs01.eur.l.12113_eur_n_u_us_eod_calc
https://www.spglobal.com/spdji/en/indices/equity/sp-developed-ex-us-bmi/#overview
https://www.spglobal.com/spdji/en/indices/equity/sp-emerging-bmi/#overview
https://www.spglobal.com/spdji/en/indices/equity/sp-united-states-bmi/#overview siendo este su objetivo de rendimiento.

e) No podrá invertir en valores emitidos por entidades pertenecientes al mismo consorcio o grupo empresarial al que la operadora pertenece.

f) Podrá celebrar operaciones de préstamo de valores, certificados bursátiles fiduciarios inmobiliarios (FIBRAS), certificados bursátiles fiduciarios de inversión en energía e infraestructura (FIBRAS E) y certificados bursátiles fiduciarios de desarrollo (CKDs), pero no con derivados, valores estructurados ni valores respaldados por activos.

Composición de la cartera de inversión:

Principales inversiones al mes de junio 2026. Mezcla inicial de activos.

Clave de Pizarra	**Activo objeto de inversión**			**Monto**	**%**
	Emisora	Subyacente	Tipo		
VAGU N	VAGU	Renta fija	Variable	130,465,257.00	39.73
VDEA N	VDEA	Renta fija	Variable	52,149,437.00	15.88
VNRA N	VNRA	Acciones	Variable	44,459,546.00	13.54
VDPA N	VDPA	Renta fija	Variable	29,307,896.00	8.93
VUDS N	VUDS	No aplica	Variable	16,086,518.00	4.90
VLDS N	VLDS	No aplica	Variable	16,017,848.00	4.88
VITS N	VITS	No aplica	Variable	16,002,062.00	4.87
VWCG N	VEUD	Acciones	Variable	13,082,979.00	3.98
VAPU N	VAPU	Acciones	Variable	3,784,352.00	1.15
VJPA N	VJPA	Acciones	Variable	3,420,653.00	1.04
Cartera Total				324,776,548.00	98.90

Por sector de actividad económica

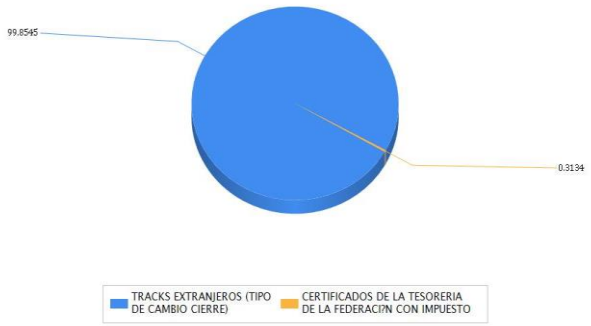
99.8545
0.3194
TRACKS EXTRANJEROS (TIPO DE CAMBIO CIERRE)
CERTIFICADOS DE LA TESORERIA DE LA FEDERACI?N CON IMPUESTO

Comisiones y Remuneraciones por la prestación de servicios

Pagadas directamente por el cliente:

	Serie "BMS"		Serie "BO" (serie más representativa)	
Concepto	%	$		
Compra de acciones (hasta el porcentaje por operación)	0.75%		0. 75%	
Venta de acciones (hasta el porcentaje por operación)	0. 75%		0. 75%	

Pagadas por el fondo de inversión:

	Serie "BMS"		Serie "BO" (Serie más representativa)	
Concepto	%	$	%	$
Administración de activos	0.38000	3.80000	0.39000	3.90000
Administración de activos / sobre desempeño	N/A		N/A	
Distribución de acciones	0.00000		0.91000	9.10000
Valuación de acciones	0.01334	0.13340	0.01334	0.13340
Depósito de acciones	N/A		N/A	
Depósito de activos objeto de inversión	0.01926	0.19260	0.01926	0.19260
Contabilidad	0.05012	0.50116	0.05012	0.50116
Otros*	0.18723	1.87230	0.18723	1.87230
Total		6.49946		15.69946

* Comisión por Intermediación/Proveeduría de Precios

Los % y $ de las comisiones se presentan anualizados, considerando una inversión de $1,000.00 M.N.

Información sobre comisiones y remuneraciones

Las comisiones por compra y venta de acciones pueden disminuir el monto total de su inversión. Esto implica que usted recibiría un monto menor después de una operación. Lo anterior, junto con las comisiones pagadas por el fondo, representa una reducción del rendimiento total que recibiría por su inversión en el fondo.

Algunos prestadores de servicios pueden establecer acuerdos con el fondo y ofrecerle descuentos por sus servicios. Para conocer de su existencia y el posible beneficio para usted, pregunte a su distribuidor.

El prospecto de información contiene un mayor detalle de los conflictos de interés a los que pudiera estar sujeto.

Políticas para la compra-venta de acciones

Plazo mínimo de permanencia	N/A	Liquidez	Diaria
Recepción de órdenes	Todos los días hábiles.	Horario	8:45 – 13:45
Ejecución de operaciones	El mismo día de recepción de la solicitud.	Límites de recompra	Consultar el inciso b) del punto 2 del Prospecto Genérico
Liquidación de operaciones	72 hrs. a partir de la ejecución de las mismas.	Diferencial*	No se ha aplicado diferencial alguno en el último año

El fondo de inversión ante condiciones desordenadas de mercado u operaciones inusuales podrá aplicar a las operaciones de compraventa de sus acciones, un diferencial sobre el precio actualizado de valuación de dichas acciones, que haya determinado previamente, y conservarlo a favor de los inversionistas que permanecen en el fondo.

Prestadores de servicios

Operadora	GBM Administradora de Activos, S.A. de C.V., Sociedad Operadora de Fondos de Inversión
Distribuidoras	Integrales: GBM ADMINISTRADORA DE ACTIVOS, S.A. DE C.V. SOCIEDAD OPERADORA DE FONDOS DE INVERSION; GRUPO BURSÁTIL MEXICANO, S.A. DE C.V. CASA DE BOLSA
Valuadora	Operadora Covaf, S.A. de C.V., Sociedad Operadora Limitada de Fondos de Inversión
Institución calificadora de valores	N/A

Centro de atención al inversionista

Contacto	Centro de atención a inversionistas
Número Telefónico	01800-717-7480
Horario	8:45 – 13:45

Páginas electrónicas

Operadora	www.gbmfondos.com.mx
Distribuidora(s)	www.gbm.com.mx

Advertencias

Las inversiones realizadas en el fondo de inversión no se encuentran protegidas ni garantizadas por el Gobierno Federal ni las entidades de la administración pública paraestatal.

La autorización de los prospectos de información al público inversionista no implica certificación sobre la bondad de las acciones que emitan o sobre la solvencia, liquidez, calidad crediticia o desempeño futuro de los fondos, ni de los Activos Objeto de Inversión que conforman su cartera.

Ningún intermediario financiero, apoderado para celebrar operaciones con el público, o cualquier otra persona, está autorizado para proporcionar información o hacer declaración alguna adicional al contenido del presente documento o el prospecto de información al público inversionista, por lo que deberán entenderse como no autorizadas por el fondo.

Para mayor información, visitar la página electrónica de nuestra operadora y/o distribuidora(s), donde podrá consultar el prospecto de información al público inversionista del fondo, así como la información actualizada sobre la cartera de inversión del fondo.

El presente documento y el prospecto de información al público inversionista son los únicos documentos de venta que reconoce el fondo de inversión como válidos.

DOCUMENTO CON INFORMACION CLAVE PARA LA INVERSION

GBM 115, S.A. DE C.V. FONDO DE INVERSION DE RENTA VARIABLE administrado por GBM Administradora de Activos, S.A. de C.V., Sociedad Operadora de Fondos de Inversión

Tipo	Fondo de Inversión de Renta Variable	**Series Accionarias**	**Posibles Adquirentes**	**Montos Mínimos de Inversión ($)**
Categoría	Discrecional **RVDIS**	Serie BE	Personas morales exentas de retención por pago de intereses Ver apartado 2. Inciso a) del prospecto	N/A
Clave de Pizarra	GMP			
Fecha de Autorización	22 de mayo de 2024			

Importante: El valor de un fondo de inversión, cualquiera que sea su política de inversión, está sujeta a la fluctuación de los mercados, por lo que el inversionista puede obtener ganancias y pérdidas. Es un fondo que por su grado de especialización se recomienda a inversionistas con amplios conocimientos financieros.

Objetivo de Inversión:

El Fondo buscará oportunidades de inversión atractivas en el mercado nacional e internacional, manteniendo un régimen de inversión flexible para aprovechar oportunidades de inversión, invirtiendo en acciones nacionales e internacionales, títulos referenciados a acciones (TRAC´s), Exchange Traded Funds (ETF´s por sus siglas en inglés), eurobonos y valores corporativos, bancarios, gubernamentales, estatales y municipales, denominados en pesos y en otras divisas, certificados bursátiles fiduciarios inmobiliarios (FIBRAS), certificados bursátiles fiduciarios de inversión en energía e infraestructura (FIBRAS E), certificados bursátiles fiduciarios de desarrollo (CKDs) y depósitos de dinero a la vista en pesos u otras monedas.. El horizonte de inversión recomendado es de tres a cinco años.

Información Relevante: No se cuenta con información relevante. Los fondos de inversión no cuentan con asamblea de accionistas, consejo de administración o comisario: las funciones de la asamblea de accionistas, así como las actividades del consejo de administración están encomendadas a GBM Administradora de Activos, S.A. de C.V., Sociedad Operadora de Fondos de Inversión. La vigilancia del Fondo de inversión está asignada al contralor normativo de dicha sociedad operadora.

Valor en Riesgo (VaR) de la cartera de inversión respecto de sus activos netos: 3.61% con una probabilidad de 95% horizonte a 1 día.

La pérdida que en un escenario pesimista (5 en 100 veces) puede enfrentar el fondo de inversión en un lapso de un día, es de 36.10 pesos por cada 1000 invertidos. **(Este dato es solo una estimación, las expectativas de pérdida podrían ser mayores, incluso por el monto total de la inversión realizada. La información de valor en riesgo es válida únicamente en condiciones de mercado normales.)**

Desempeño histórico

Serie "BE": Índice de Referencia: 13.65% del índice iBoxx Global Core Overall ex-ABS e-MBS, el 13.64% del índice iBoxx Global Core Corporates, el 42.70% de iBoxx Global Government Index, el 12% de S&P Developed Ex-U.S. BMI, el 2% de S&P Emerging BMI y el 16% de S&P United States BMI

	Ultimo Mes	*Últimos 3 meses*	*Últimos 12 meses*	*Año 2023*	*Año 2024*	*Año 2025*
Rendimiento Bruto	*1.001%*	*0.824%*	*-0.357%*	*N/D*	*N/D*	*-3.452%*
Rendimiento Neto	*1.001%*	*0.824%*	*-0.357%*	*N/D*	*N/D*	*-3.452%*
Tasa libre de Riesgo	*10.430%*	*10.430%*	*10.430%*	*10.403%*	*10.597%*	*10.430%*

El rendimiento neto es después de comisiones y el que obtuvo el inversionista en el período.
** La tasa libre de riesgo es una tasa que no incluye descuentos por comisiones o cualquier otro gasto.*
El desempeño del fondo en el pasado no necesariamente es indicativo del desempeño que tendrá en el futuro.

Régimen y política de inversión:

a) El fondo seguirá una estrategia de inversión activa.

b) La inversión en acciones nacionales e internacionales, ETF´s o Trac´s de renta variable y/o de deuda será de 0% a 100%; eurobonos y bonos corporativos, bancarios y gubernamentales, denominados en pesos y otras divisas de 0% a 50%; en FIBRAS y depósitos de dinero a la vista entre 0% y 30% y FIBRAS E y CKDs entre 0% y 20%.

c) Para la inversión en renta variable, ya sea en acciones, ETFs o TRAC's, se utilizará el análisis fundamental y/o técnico para encontrar empresas que presenten potencial de apreciación en el corto, mediano y/o largo plazo. Para inversión en Eurobonos y bonos corporativos, bancarios o gubernamentales, denominados en pesos y en otras divisas, se analizará el plazo de la emisión, el tipo de instrumento, el riesgo crédito, entre otros. Para determinar el porcentaje de inversión entre los diferentes tipos de inversión (renta variable o deuda), se utilizarán modelos matemáticos. Las inversiones en deuda serán de corto y mediano plazo y alta calidad crediticia, es decir que el promedio ponderado de revisión de tasa no será mayor a 180 días y estarán conformadas por una mezcla de valores gubernamentales, estatales, municipales, bancarios y corporativos. A pesar de que la calificación mínima de los instrumentos a invertir será BBB en la escala nacional en la mayoría de los casos invertirá en instrumentos con calificación A. Se podrá invertir en cualquier tipo de instrumento ya sea de tasa fija, flotante.

d) Buscará obtener un rendimiento superior al que se obtenga de la mezcla de 13.65% del índice iBoxx Global Core Overall ex-ABS e-MBS, el 13.64% del índice iBoxx Global Core Corporates, el 42.70% de iBoxx Global Government Index, el 12% de S&P Developed Ex-U.S. BMI, el 2% de S&P Emerging BMI y el 16% de S&P United States BMI, que pueden consultarse en las siguientes páginas.
https://www.spglobal.com/spdji/en/methodology/article/iboxx-global-core-overall-ex-abs-ex-mbs-index/
https://www.spglobal.com/spdji/en/methodology/article/iboxx-global-core-corporates-sri-screened-index/
https://indicesweb.ihsmarkit.com/iBoxx/details/index?id=mkt.gb00b243cs01.eur.l.12113_eur_n_u_us_eod_calc
https://www.spglobal.com/spdji/en/indices/equity/sp-developed-ex-us-bmi/#overview
https://www.spglobal.com/spdji/en/indices/equity/sp-emerging-bmi/#overview
https://www.spglobal.com/spdji/en/indices/equity/sp-united-states-bmi/#overview siendo este su objetivo de rendimiento.

e) No podrá invertir en valores emitidos por entidades pertenecientes al mismo consorcio o grupo empresarial al que la operadora pertenece.

f) Podrá celebrar operaciones de préstamo de valores, certificados bursátiles fiduciarios inmobiliarios (FIBRAS), certificados bursátiles fiduciarios de inversión en energía e infraestructura (FIBRAS E) y certificados bursátiles fiduciarios de desarrollo, pero no con derivados, valores estructurados ni valores respaldados por activos.

Composición de la cartera de inversión:

Principales inversiones al mes de junio 2026. Mezcla inicial de activos.

Clave de Pizarra	**Activo objeto de inversión**			**Monto**	**%**
	Emisora	Subyacente	Tipo		
VAGU N	VAGU	Renta fija	Variable	130,465,257.00	39.73
VDEA N	VDEA	Renta fija	Variable	52,149,437.00	15.88
VNRA N	VNRA	Acciones	Variable	44,459,546.00	13.54
VDPA N	VDPA	Renta fija	Variable	29,307,896.00	8.93
VUDS N	VUDS	No aplica	Variable	16,086,518.00	4.90
VLDS N	VLDS	No aplica	Variable	16,017,848.00	4.88
VITS N	VITS	No aplica	Variable	16,002,062.00	4.87
VWCG N	VEUD	Acciones	Variable	13,082,979.00	3.98
VAPU N	VAPU	Acciones	Variable	3,784,352.00	1.15
VJPA N	VJPA	Acciones	Variable	3,420,653.00	1.04
Cartera Total				324,776,548.00	98.90

Por sector de actividad económica

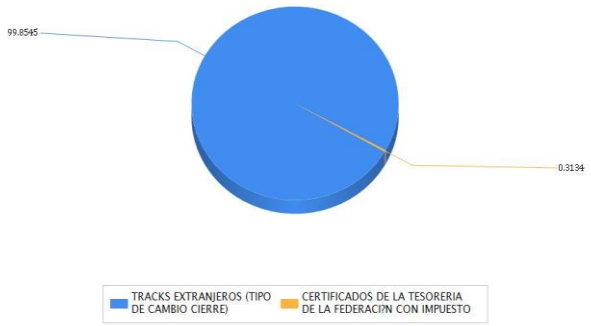
99.8545
0.3194
TRACKS EXTRANJEROS (TIPO DE CAMBIO CIERRE)
CERTIFICADOS DE LA TESORERIA DE LA FEDERACI?N CON IMPUESTO

Comisiones y Remuneraciones por la prestación de servicios

Pagadas directamente por el cliente:

	Serie "BE"		Serie "BO" (serie más representativa)	
Concepto	%	$		
Compra de acciones (hasta el porcentaje por operación)	0.75%		0. 75%	
Venta de acciones (hasta el porcentaje por operación)	0. 75%		0. 75%	

Pagadas por el fondo de inversión:

	Serie "BE"		Serie "BO" (Serie más representativa)	
Concepto	%	$	%	$
Administración de activos	0.24000	2.40000	0.39000	3.90000
Administración de activos / sobre desempeño	N/A		N/A	
Distribución de acciones	0.56000	5.60000	0.91000	9.10000
Valuación de acciones	0.01334	0.13340	0.01334	0.13340
Depósito de acciones	N/A		N/A	
Depósito de activos objeto de inversión	0.01926	0.19260	0.01926	0.19260
Contabilidad	0.05012	0.50116	0.05012	0.50116
Otros*	0.18723	1.87230	0.18723	1.87230
Total		10.69946		15.69946

* Comisión por Intermediación/Proveeduría de Precios

Los % y $ de las comisiones se presentan anualizados, considerando una inversión de $1,000.00 M.N.

Información sobre comisiones y remuneraciones

Las comisiones por compra y venta de acciones pueden disminuir el monto total de su inversión. Esto implica que usted recibiría un monto menor después de una operación. Lo anterior, junto con las comisiones pagadas por el fondo, representa una reducción del rendimiento total que recibiría por su inversión en el fondo.

Algunos prestadores de servicios pueden establecer acuerdos con el fondo y ofrecerle descuentos por sus servicios. Para conocer de su existencia y el posible beneficio para usted, pregunte a su distribuidor.

El prospecto de información contiene un mayor detalle de los conflictos de interés a los que pudiera estar sujeto.

Políticas para la compra-venta de acciones

Plazo mínimo de permanencia	N/A	Liquidez	Diaria
Recepción de órdenes	Todos los días hábiles.	Horario	8:45 – 13:45
Ejecución de operaciones	El mismo día de recepción de la solicitud.	Límites de recompra	Consultar el inciso b) del punto 2 del Prospecto Genérico
Liquidación de operaciones	72 hrs. a partir de la ejecución de las mismas.	Diferencial*	No se ha aplicado diferencial alguno en el último año

El fondo de inversión ante condiciones desordenadas de mercado u operaciones inusuales podrá aplicar a las operaciones de compraventa de sus acciones, un diferencial sobre el precio actualizado de valuación de dichas acciones, que haya determinado previamente, y conservarlo a favor de los inversionistas que permanecen en el fondo.

Prestadores de servicios

Operadora	GBM Administradora de Activos, S.A. de C.V., Sociedad Operadora de Fondos de Inversión
Distribuidoras	Integrales: GBM ADMINISTRADORA DE ACTIVOS, S.A. DE C.V. SOCIEDAD OPERADORA DE FONDOS DE INVERSION; GRUPO BURSÁTIL MEXICANO, S.A. DE C.V. CASA DE BOLSA
Valuadora	Operadora Covaf, S.A. de C.V., Sociedad Operadora Limitada de Fondos de Inversión
Institución calificadora de valores	N/A

Centro de atención al inversionista

Contacto	Centro de atención a inversionistas
Número Telefónico	01800-717-7480
Horario	8:45 – 13:45

Páginas electrónicas

Operadora	www.gbmfondos.com.mx
Distribuidora(s)	www.gbm.com.mx

Advertencias

Las inversiones realizadas en el fondo de inversión no se encuentran protegidas ni garantizadas por el Gobierno Federal ni las entidades de la administración pública paraestatal.

La autorización de los prospectos de información al público inversionista no implica certificación sobre la bondad de las acciones que emitan o sobre la solvencia, liquidez, calidad crediticia o desempeño futuro de los fondos, ni de los Activos Objeto de Inversión que conforman su cartera.

Ningún intermediario financiero, apoderado para celebrar operaciones con el público, o cualquier otra persona, está autorizado para proporcionar información o hacer declaración alguna adicional al contenido del presente documento o el prospecto de información al público inversionista, por lo que deberán entenderse como no autorizadas por el fondo.

Para mayor información, visitar la página electrónica de nuestra operadora y/o distribuidora(s), donde podrá consultar el prospecto de información al público inversionista del fondo, así como la información actualizada sobre la cartera de inversión del fondo.

El presente documento y el prospecto de información al público inversionista son los únicos documentos de venta que reconoce el fondo de inversión como válidos.

DOCUMENTO CON INFORMACION CLAVE PARA LA INVERSION

GBM 115, S.A. DE C.V. FONDO DE INVERSION DE RENTA VARIABLE administrado por GBM Administradora de Activos, S.A. de C.V., Sociedad Operadora de Fondos de Inversión

Tipo	Fondo de Inversión de Renta Variable	**Series Accionarias**	**Posibles Adquirentes**	**Montos Mínimos de Inversión ($)**
Categoría	Discrecional **RVDIS**	Serie BE1	Personas morales exentas de retención por pago de intereses Ver apartado 2. Inciso a) del prospecto	N/A
Clave de Pizarra	GMP			
Fecha de Autorización	22 de mayo de 2024			

Importante: El valor de un fondo de inversión, cualquiera que sea su política de inversión, está sujeta a la fluctuación de los mercados, por lo que el inversionista puede obtener ganancias y pérdidas. Es un fondo que por su grado de especialización se recomienda a inversionistas con amplios conocimientos financieros.

Objetivo de Inversión:
El Fondo buscará oportunidades de inversión atractivas en el mercado nacional e internacional, manteniendo un régimen de inversión flexible para aprovechar oportunidades de inversión, invirtiendo en acciones nacionales e internacionales, títulos referenciados a acciones (TRAC´s), Exchange Traded Funds (ETF´s por sus siglas en inglés), eurobonos y valores corporativos, bancarios, gubernamentales, estatales y municipales, denominados en pesos y en otras divisas, certificados bursátiles fiduciarios inmobiliarios (FIBRAS), certificados bursátiles fiduciarios de inversión en energía e infraestructura (FIBRAS E), certificados bursátiles fiduciarios de desarrollo (CKDs) y depósitos de dinero a la vista en pesos u otras monedas.. El horizonte de inversión recomendado es de tres a cinco años.

Información Relevante: No se cuenta con información relevante. Los fondos de inversión no cuentan con asamblea de accionistas, consejo de administración o comisario: las funciones de la asamblea de accionistas, así como las actividades del consejo de administración están encomendadas a GBM Administradora de Activos, S.A. de C.V., Sociedad Operadora de Fondos de Inversión. La vigilancia del Fondo de inversión está asignada al contralor normativo de dicha sociedad operadora.
Valor en Riesgo (VaR) de la cartera de inversión respecto de sus activos netos: 3.61% con una probabilidad de 95% horizonte a 1 día.
La pérdida que en un escenario pesimista (5 en 100 veces) puede enfrentar el fondo de inversión en un lapso de un día, es de 36.10 pesos por cada 1000 invertidos. **(Este dato es solo una estimación, las expectativas de pérdida podrían ser mayores, incluso por el monto total de la inversión realizada. La información de valor en riesgo es válida únicamente en condiciones de mercado normales.)**

Desempeño histórico
Serie "BE1": Índice de Referencia: 13.65% del índice iBoxx Global Core Overall ex-ABS e-MBS, el 13.64% del índice iBoxx Global Core Corporates, el 42.70% de iBoxx Global Government Index, el 12% de S&P Developed Ex-U.S. BMI, el 2% de S&P Emerging BMI y el 16% de S&P United States BMI

	Ultimo Mes	*Últimos 3 meses*	*Últimos 12 meses*	*Año 2023*	*Año 2024*	*Año 2025*
Rendimiento Bruto	*N/D*	*N/D*	*N/D*	*N/D*	*N/D*	*N/D*
Rendimiento Neto	*N/D*	*N/D*	*N/D*	*N/D*	*N/D*	*N/D*
Tasa libre de Riesgo	*10.430%*	*10.430%*	*10.430%*	*10.403%*	*10.597%*	*10.430%*

El rendimiento neto es después de comisiones y el que obtuvo el inversionista en el período.
** La tasa libre de riesgo es una tasa que no incluye descuentos por comisiones o cualquier otro gasto.*
El desempeño del fondo en el pasado no necesariamente es indicativo del desempeño que tendrá en el futuro.

Régimen y política de inversión:
a) El fondo seguirá una estrategia de inversión activa.
b) La inversión en acciones nacionales e internacionales, ETF´s o Trac´s de renta variable y/o de deuda será de 0% a 100%; eurobonos y bonos corporativos, bancarios y gubernamentales, denominados en pesos y otras divisas de 0% a 50%; en FIBRAS y depósitos de dinero a la vista entre 0% y 30% y FIBRAS E y CKDs entre 0% y 20%.
c) Para la inversión en renta variable, ya sea en acciones, ETFs o TRAC's, se utilizará el análisis fundamental y/o técnico para encontrar empresas que presenten potencial de apreciación en el corto, mediano y/o largo plazo. Para inversión en Eurobonos y bonos corporativos, bancarios o gubernamentales, denominados en pesos y en otras divisas, se analizará el plazo de la emisión, el tipo de instrumento, el riesgo crédito, entre otros.
Para determinar el porcentaje de inversión entre los diferentes tipos de inversión (renta variable o deuda), se utilizarán modelos matemáticos. Las inversiones en deuda serán de corto y mediano plazo y alta calidad crediticia, es decir que el promedio ponderado de revisión de tasa no será mayor a 180 días y estarán conformadas por una mezcla de valores gubernamentales, estatales, municipales, bancarios y corporativos. A pesar de que la calificación mínima de los instrumentos a invertir será BBB en la escala nacional en la mayoría de los casos invertirá en instrumentos con calificación A. Se podrá invertir en cualquier tipo de instrumento ya sea de tasa fija, flotante.
d) Buscará obtener un rendimiento superior al que se obtenga de la mezcla de 13.65% del índice iBoxx Global Core Overall ex-ABS e-MBS, el 13.64% del índice iBoxx Global Core Corporates, el 42.70% de iBoxx Global Government Index, el 12% de S&P Developed Ex-U.S. BMI, el 2% de S&P Emerging BMI y el 16% de S&P United States BMI, que pueden consultarse en las siguientes páginas.
https://www.spglobal.com/spdji/en/methodology/article/iboxx-global-core-overall-ex-abs-ex-mbs-index/
https://www.spglobal.com/spdji/en/methodology/article/iboxx-global-core-corporates-sri-screened-index/
https://indicesweb.ihsmarkit.com/iBoxx/details/index?id=mkt.gb00b243cs01.eur.l.12113_eur_n_u_us_eod_calc
https://www.spglobal.com/spdji/en/indices/equity/sp-developed-ex-us-bmi/#overview
https://www.spglobal.com/spdji/en/indices/equity/sp-emerging-bmi/#overview
https://www.spglobal.com/spdji/en/indices/equity/sp-united-states-bmi/#overview siendo este su objetivo de rendimiento.
e) No podrá invertir en valores emitidos por entidades pertenecientes al mismo consorcio o grupo empresarial al que la operadora pertenece.
f) Podrá celebrar operaciones de préstamo de valores, certificados bursátiles fiduciarios inmobiliarios (FIBRAS), certificados bursátiles fiduciarios de inversión en energía e infraestructura (FIBRAS E) y certificados bursátiles fiduciarios de desarrollo, pero no con derivados, valores estructurados ni valores respaldados por activos.

Composición de la cartera de inversión:
Principales inversiones al mes de junio 2026. Mezcla inicial de activos.

Clave de Pizarra	**Activo objeto de inversión**			**Monto**	**%**
	Emisora	Subyacente	Tipo		
VAGU N	VAGU	Renta fija	Variable	130,465,257.00	39.73
VDEA N	VDEA	Renta fija	Variable	52,149,437.00	15.88
VNRA N	VNRA	Acciones	Variable	44,459,546.00	13.54
VDPA N	VDPA	Renta fija	Variable	29,307,896.00	8.93
VUDS N	VUDS	No aplica	Variable	16,086,518.00	4.90
VLDS N	VLDS	No aplica	Variable	16,017,848.00	4.88
VITS N	VITS	No aplica	Variable	16,002,062.00	4.87
VWCG N	VEUD	Acciones	Variable	13,082,979.00	3.98
VAPU N	VAPU	Acciones	Variable	3,784,352.00	1.15
VJPA N	VJPA	Acciones	Variable	3,420,653.00	1.04
Cartera Total				324,776,548.00	98.90

Por sector de actividad económica

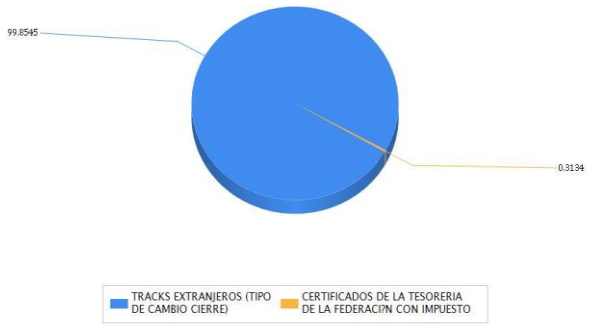
99.8545
0.3194
TRACKS EXTRANJEROS (TIPO DE CAMBIO CIERRE)
CERTIFICADOS DE LA TESORERIA DE LA FEDERACI?N CON IMPUESTO

Comisiones y Remuneraciones por la prestación de servicios

Pagadas directamente por el cliente:

	Serie "BE1"		Serie "BO" (serie más representativa)	
Concepto	%	$		
Compra de acciones (hasta el porcentaje por operación)	0.75%		0. 75%	
Venta de acciones (hasta el porcentaje por operación)	0. 75%		0. 75%	

Pagadas por el fondo de inversión:

	Serie "BE1"		Serie "BO" (Serie más representativa)	
Concepto	%	$	%	$
Administración de activos	0.26400	2.64000	0.39000	3.90000
Administración de activos / sobre desempeño	N/A		N/A	
Distribución de acciones	0.61600	6.16000	0.91000	9.10000
Valuación de acciones	0.01334	0.13340	0.01334	0.13340
Depósito de acciones	N/A		N/A	
Depósito de activos objeto de inversión	0.01926	0.19260	0.01926	0.19260
Contabilidad	0.05012	0.50116	0.05012	0.50116
Otros*	0.18723	1.87230	0.18723	1.87230
Total		11.49946		15.69946

* Comisión por Intermediación/Proveeduría de Precios

Los % y $ de las comisiones se presentan anualizados, considerando una inversión de $1,000.00 M.N.

Información sobre comisiones y remuneraciones

Las comisiones por compra y venta de acciones pueden disminuir el monto total de su inversión. Esto implica que usted recibiría un monto menor después de una operación. Lo anterior, junto con las comisiones pagadas por el fondo, representa una reducción del rendimiento total que recibiría por su inversión en el fondo.

Algunos prestadores de servicios pueden establecer acuerdos con el fondo y ofrecerle descuentos por sus servicios. Para conocer de su existencia y el posible beneficio para usted, pregunte a su distribuidor.

El prospecto de información contiene un mayor detalle de los conflictos de interés a los que pudiera estar sujeto.

Políticas para la compra-venta de acciones

Plazo mínimo de permanencia	N/A	Liquidez	Diaria
Recepción de órdenes	Todos los días hábiles.	Horario	8:45 – 13:45
Ejecución de operaciones	El mismo día de recepción de la solicitud.	Límites de recompra	Consultar el inciso b) del punto 2 del Prospecto Genérico
Liquidación de operaciones	72 hrs. a partir de la ejecución de las mismas.	Diferencial*	No se ha aplicado diferencial alguno en el último año

El fondo de inversión ante condiciones desordenadas de mercado u operaciones inusuales podrá aplicar a las operaciones de compraventa de sus acciones, un diferencial sobre el precio actualizado de valuación de dichas acciones, que haya determinado previamente, y conservarlo a favor de los inversionistas que permanecen en el fondo.

Prestadores de servicios

Operadora	GBM Administradora de Activos, S.A. de C.V., Sociedad Operadora de Fondos de Inversión
Distribuidoras	Integrales: GBM ADMINISTRADORA DE ACTIVOS, S.A. DE C.V. SOCIEDAD OPERADORA DE FONDOS DE INVERSION; GRUPO BURSÁTIL MEXICANO, S.A. DE C.V. CASA DE BOLSA
Valuadora	Operadora Covaf, S.A. de C.V., Sociedad Operadora Limitada de Fondos de Inversión
Institución calificadora de valores	N/A

Centro de atención al inversionista

Contacto	Centro de atención a inversionistas
Número Telefónico	01800-717-7480
Horario	8:45 – 13:45

Páginas electrónicas

Operadora	www.gbmfondos.com.mx
Distribuidora(s)	www.gbm.com.mx

Advertencias

Las inversiones realizadas en el fondo de inversión no se encuentran protegidas ni garantizadas por el Gobierno Federal ni las entidades de la administración pública paraestatal.

La autorización de los prospectos de información al público inversionista no implica certificación sobre la bondad de las acciones que emitan o sobre la solvencia, liquidez, calidad crediticia o desempeño futuro de los fondos, ni de los Activos Objeto de Inversión que conforman su cartera.

Ningún intermediario financiero, apoderado para celebrar operaciones con el público, o cualquier otra persona, está autorizado para proporcionar información o hacer declaración alguna adicional al contenido del presente documento o el prospecto de información al público inversionista, por lo que deberán entenderse como no autorizadas por el fondo.

Para mayor información, visitar la página electrónica de nuestra operadora y/o distribuidora(s), donde podrá consultar el prospecto de información al público inversionista del fondo, así como la información actualizada sobre la cartera de inversión del fondo.

El presente documento y el prospecto de información al público inversionista son los únicos documentos de venta que reconoce el fondo de inversión como válidos.

DOCUMENTO CON INFORMACION CLAVE PARA LA INVERSION

GBM 115, S.A. DE C.V. FONDO DE INVERSION DE RENTA VARIABLE administrado por GBM Administradora de Activos, S.A. de C.V., Sociedad Operadora de Fondos de Inversión

Tipo	Fondo de Inversión de Renta Variable	**Series Accionarias**	**Posibles Adquirentes**	**Montos Mínimos de Inversión ($)**
Categoría	Discrecional **RVDIS**	Serie BES	Personas morales exentas de retención por pago de intereses Ver apartado 2. Inciso a) del prospecto	N/A
Clave de Pizarra	GMP			
Fecha de Autorización	22 de mayo de 2024			

Importante: El valor de un fondo de inversión, cualquiera que sea su política de inversión, está sujeta a la fluctuación de los mercados, por lo que el inversionista puede obtener ganancias y pérdidas. Es un fondo que por su grado de especialización se recomienda a inversionistas con amplios conocimientos financieros.

Objetivo de Inversión:

El Fondo buscará oportunidades de inversión atractivas en el mercado nacional e internacional, manteniendo un régimen de inversión flexible para aprovechar oportunidades de inversión, invirtiendo en acciones nacionales e internacionales, títulos referenciados a acciones (TRAC´s), Exchange Traded Funds (ETF´s por sus siglas en inglés), eurobonos y valores corporativos, bancarios, gubernamentales, estatales y municipales, denominados en pesos y en otras divisas, certificados bursátiles fiduciarios inmobiliarios (FIBRAS), certificados bursátiles fiduciarios de inversión en energía e infraestructura (FIBRAS E), certificados bursátiles fiduciarios de desarrollo (CKDs) y depósitos de dinero a la vista en pesos u otras monedas.. El horizonte de inversión recomendado es de tres a cinco años.

Información Relevante: No se cuenta con información relevante. Los fondos de inversión no cuentan con asamblea de accionistas, consejo de administración o comisario: las funciones de la asamblea de accionistas, así como las actividades del consejo de administración están encomendadas a GBM Administradora de Activos, S.A. de C.V., Sociedad Operadora de Fondos de Inversión. La vigilancia del Fondo de inversión está asignada al contralor normativo de dicha sociedad operadora.

Valor en Riesgo (VaR) de la cartera de inversión respecto de sus activos netos: 3.61% con una probabilidad de 95% horizonte a 1 día.

La pérdida que en un escenario pesimista (5 en 100 veces) puede enfrentar el fondo de inversión en un lapso de un día, es de 36.10 pesos por cada 1000 invertidos. **(Este dato es solo una estimación, las expectativas de pérdida podrían ser mayores, incluso por el monto total de la inversión realizada. La información de valor en riesgo es válida únicamente en condiciones de mercado normales.)**

Desempeño histórico

Serie "BES": Índice de Referencia: 13.65% del índice iBoxx Global Core Overall ex-ABS e-MBS, el 13.64% del índice iBoxx Global Core Corporates, el 42.70% de iBoxx Global Government Index, el 12% de S&P Developed Ex-U.S. BMI, el 2% de S&P Emerging BMI y el 16% de S&P United States BMI

	Ultimo Mes	*Últimos 3 meses*	*Últimos 12 meses*	*Año 2023*	*Año 2024*	*Año 2025*
Rendimiento Bruto	*1.044%*	*0.946%*	*0.130%*	*N/D*	*N/D*	*-2.980%*
Rendimiento Neto	*1.044%*	*0.946%*	*0.130%*	*N/D*	*N/D*	*-2.980%*
Tasa libre de Riesgo	*10.430%*	*10.430%*	*10.430%*	*10.403%*	*10.597%*	*10.430%*

El rendimiento neto es después de comisiones y el que obtuvo el inversionista en el período.
** La tasa libre de riesgo es una tasa que no incluye descuentos por comisiones o cualquier otro gasto.*
El desempeño del fondo en el pasado no necesariamente es indicativo del desempeño que tendrá en el futuro.

Régimen y política de inversión:

a) El fondo seguirá una estrategia de inversión activa.

b) La inversión en acciones nacionales e internacionales, ETF´s o Trac´s de renta variable y/o de deuda será de 0% a 100%; eurobonos y bonos corporativos, bancarios y gubernamentales, denominados en pesos y otras divisas de 0% a 50%; en FIBRAS y depósitos de dinero a la vista entre 0% y 30% y FIBRAS E y CKDs entre 0% y 20%.

c) Para la inversión en renta variable, ya sea en acciones, ETFs o TRAC's, se utilizará el análisis fundamental y/o técnico para encontrar empresas que presenten potencial de apreciación en el corto, mediano y/o largo plazo. Para inversión en Eurobonos y bonos corporativos, bancarios o gubernamentales, denominados en pesos y en otras divisas, se analizará el plazo de la emisión, el tipo de instrumento, el riesgo crédito, entre otros. Para determinar el porcentaje de inversión entre los diferentes tipos de inversión (renta variable o deuda), se utilizarán modelos matemáticos. Las inversiones en deuda serán de corto y mediano plazo y alta calidad crediticia, es decir que el promedio ponderado de revisión de tasa no será mayor a 180 días y estarán conformadas por una mezcla de valores gubernamentales, estatales, municipales, bancarios y corporativos. A pesar de que la calificación mínima de los instrumentos a invertir será BBB en la escala nacional en la mayoría de los casos invertirá en instrumentos con calificación A. Se podrá invertir en cualquier tipo de instrumento ya sea de tasa fija, flotante.

d) Buscará obtener un rendimiento superior al que se obtenga de la mezcla de 13.65% del índice iBoxx Global Core Overall ex-ABS e-MBS, el 13.64% del índice iBoxx Global Core Corporates, el 42.70% de iBoxx Global Government Index, el 12% de S&P Developed Ex-U.S. BMI, el 2% de S&P Emerging BMI y el 16% de S&P United States BMI, que pueden consultarse en las siguientes páginas.
https://www.spglobal.com/spdji/en/methodology/article/iboxx-global-core-overall-ex-abs-ex-mbs-index/
https://www.spglobal.com/spdji/en/methodology/article/iboxx-global-core-corporates-sri-screened-index/
https://indicesweb.ihsmarkit.com/iBoxx/details/index?id=mkt.gb00b243cs01.eur.l.12113_eur_n_u_us_eod_calc
https://www.spglobal.com/spdji/en/indices/equity/sp-developed-ex-us-bmi/#overview
https://www.spglobal.com/spdji/en/indices/equity/sp-emerging-bmi/#overview
https://www.spglobal.com/spdji/en/indices/equity/sp-united-states-bmi/#overview siendo este su objetivo de rendimiento.

e) No podrá invertir en valores emitidos por entidades pertenecientes al mismo consorcio o grupo empresarial al que la operadora pertenece.

f) Podrá celebrar operaciones de préstamo de valores, certificados bursátiles fiduciarios inmobiliarios (FIBRAS), certificados bursátiles fiduciarios de inversión en energía e infraestructura (FIBRAS E) y certificados bursátiles fiduciarios de desarrollo, pero no con derivados, valores estructurados ni valores respaldados por activos.

Composición de la cartera de inversión:

Principales inversiones al mes de junio 2026. Mezcla inicial de activos.

Clave de Pizarra	**Activo objeto de inversión**			**Monto**	**%**
	Emisora	Subyacente	Tipo		
VAGU N	VAGU	Renta fija	Variable	130,465,257.00	39.73
VDEA N	VDEA	Renta fija	Variable	52,149,437.00	15.88
VNRA N	VNRA	Acciones	Variable	44,459,546.00	13.54
VDPA N	VDPA	Renta fija	Variable	29,307,896.00	8.93
VUDS N	VUDS	No aplica	Variable	16,086,518.00	4.90
VLDS N	VLDS	No aplica	Variable	16,017,848.00	4.88
VITS N	VITS	No aplica	Variable	16,002,062.00	4.87
VWCG N	VEUD	Acciones	Variable	13,082,979.00	3.98
VAPU N	VAPU	Acciones	Variable	3,784,352.00	1.15
VJPA N	VJPA	Acciones	Variable	3,420,653.00	1.04
Cartera Total				324,776,548.00	98.90

Por sector de actividad económica

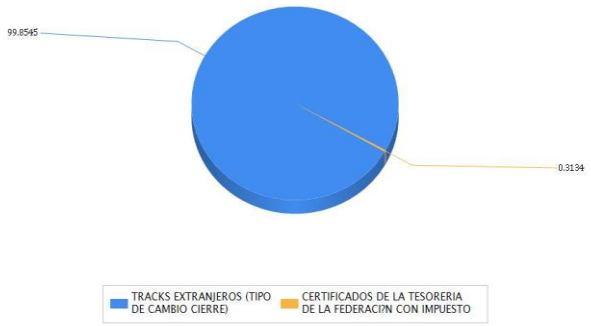
99.8545
0.3194
TRACKS EXTRANJEROS (TIPO DE CAMBIO CIERRE)
CERTIFICADOS DE LA TESORERIA DE LA FEDERACI?N CON IMPUESTO

Comisiones y Remuneraciones por la prestación de servicios

Pagadas directamente por el cliente:

	Serie "BES"		Serie "BO" (serie más representativa)	
Concepto	%	$		
Compra de acciones (hasta el porcentaje por operación)	0.75%		0. 75%	
Venta de acciones (hasta el porcentaje por operación)	0. 75%		0. 75%	

Pagadas por el fondo de inversión:

	Serie "BES"		Serie "BO" (Serie más representativa)	
Concepto	%	$	%	$
Administración de activos	0.38000	3.80000	0.39000	3.90000
Administración de activos / sobre desempeño	N/A		N/A	
Distribución de acciones	0.00000		0.91000	9.10000
Valuación de acciones	0.01334	0.13340	0.01334	0.13340
Depósito de acciones	N/A		N/A	
Depósito de activos objeto de inversión	0.01926	0.19260	0.01926	0.19260
Contabilidad	0.05012	0.50116	0.05012	0.50116
Otros*	0.18723	1.87230	0.18723	1.87230
Total		6.49946		15.69946

* Comisión por Intermediación/Proveeduría de Precios

Los % y $ de las comisiones se presentan anualizados, considerando una inversión de $1,000.00 M.N.

Información sobre comisiones y remuneraciones

Las comisiones por compra y venta de acciones pueden disminuir el monto total de su inversión. Esto implica que usted recibiría un monto menor después de una operación. Lo anterior, junto con las comisiones pagadas por el fondo, representa una reducción del rendimiento total que recibiría por su inversión en el fondo.

Algunos prestadores de servicios pueden establecer acuerdos con el fondo y ofrecerle descuentos por sus servicios. Para conocer de su existencia y el posible beneficio para usted, pregunte a su distribuidor.

El prospecto de información contiene un mayor detalle de los conflictos de interés a los que pudiera estar sujeto.

Políticas para la compra-venta de acciones

Plazo mínimo de permanencia	N/A	Liquidez	Diaria
Recepción de órdenes	Todos los días hábiles.	Horario	8:45 – 13:45
Ejecución de operaciones	El mismo día de recepción de la solicitud.	Límites de recompra	Consultar el inciso b) del punto 2 del Prospecto Genérico
Liquidación de operaciones	72 hrs. a partir de la ejecución de las mismas.	Diferencial*	No se ha aplicado diferencial alguno en el último año

El fondo de inversión ante condiciones desordenadas de mercado u operaciones inusuales podrá aplicar a las operaciones de compraventa de sus acciones, un diferencial sobre el precio actualizado de valuación de dichas acciones, que haya determinado previamente, y conservarlo a favor de los inversionistas que permanecen en el fondo.

Prestadores de servicios

Operadora	GBM Administradora de Activos, S.A. de C.V., Sociedad Operadora de Fondos de Inversión
Distribuidoras	Integrales: GBM ADMINISTRADORA DE ACTIVOS, S.A. DE C.V. SOCIEDAD OPERADORA DE FONDOS DE INVERSION; GRUPO BURSÁTIL MEXICANO, S.A. DE C.V. CASA DE BOLSA
Valuadora	Operadora Covaf, S.A. de C.V., Sociedad Operadora Limitada de Fondos de Inversión
Institución calificadora de valores	N/A

Centro de atención al inversionista

Contacto	Centro de atención a inversionistas
Número Telefónico	01800-717-7480
Horario	8:45 – 13:45

Páginas electrónicas

Operadora	www.gbmfondos.com.mx
Distribuidora(s)	www.gbm.com.mx

Advertencias

Las inversiones realizadas en el fondo de inversión no se encuentran protegidas ni garantizadas por el Gobierno Federal ni las entidades de la administración pública paraestatal.

La autorización de los prospectos de información al público inversionista no implica certificación sobre la bondad de las acciones que emitan o sobre la solvencia, liquidez, calidad crediticia o desempeño futuro de los fondos, ni de los Activos Objeto de Inversión que conforman su cartera.

Ningún intermediario financiero, apoderado para celebrar operaciones con el público, o cualquier otra persona, está autorizado para proporcionar información o hacer declaración alguna adicional al contenido del presente documento o el prospecto de información al público inversionista, por lo que deberán entenderse como no autorizadas por el fondo.

Para mayor información, visitar la página electrónica de nuestra operadora y/o distribuidora(s), donde podrá consultar el prospecto de información al público inversionista del fondo, así como la información actualizada sobre la cartera de inversión del fondo.

El presente documento y el prospecto de información al público inversionista son los únicos documentos de venta que reconoce el fondo de inversión como válidos.

DOCUMENTO CON INFORMACION CLAVE PARA LA INVERSION

GBM 115, S.A. DE C.V. FONDO DE INVERSION DE RENTA VARIABLE administrado por GBM Administradora de Activos, S.A. de C.V., Sociedad Operadora de Fondos de Inversión

Tipo	Fondo de Inversión de Renta Variable	**Series Accionarias**	**Posibles Adquirentes**	**Montos Mínimos de Inversión ($)**
Categoría	Discrecional **RVDIS**	Serie BX	Personas físicas y morales con residencia fiscal distinta a México Ver apartado 2. Inciso a) del prospecto	N/A
Clave de Pizarra	GMP			
Fecha de Autorización	22 de mayo de 2024			

Importante: El valor de un fondo de inversión, cualquiera que sea su política de inversión, está sujeta a la fluctuación de los mercados, por lo que el inversionista puede obtener ganancias y pérdidas. Es un fondo que por su grado de especialización se recomienda a inversionistas con amplios conocimientos financieros.

Objetivo de Inversión:

El Fondo buscará oportunidades de inversión atractivas en el mercado nacional e internacional, manteniendo un régimen de inversión flexible para aprovechar oportunidades de inversión, invirtiendo en acciones nacionales e internacionales, títulos referenciados a acciones (TRAC´s), Exchange Traded Funds (ETF´s por sus siglas en inglés), eurobonos y valores corporativos, bancarios, gubernamentales, estatales y municipales, denominados en pesos y en otras divisas, certificados bursátiles fiduciarios inmobiliarios (FIBRAS), certificados bursátiles fiduciarios de inversión en energía e infraestructura (FIBRAS E), certificados bursátiles fiduciarios de desarrollo (CKDs) y depósitos de dinero a la vista en pesos u otras monedas.. El horizonte de inversión recomendado es de tres a cinco años.

Información Relevante: No se cuenta con información relevante. Los fondos de inversión no cuentan con asamblea de accionistas, consejo de administración o comisario: las funciones de la asamblea de accionistas, así como las actividades del consejo de administración están encomendadas a GBM Administradora de Activos, S.A. de C.V., Sociedad Operadora de Fondos de Inversión. La vigilancia del Fondo de inversión está asignada al contralor normativo de dicha sociedad operadora.

Valor en Riesgo (VaR) de la cartera de inversión respecto de sus activos netos: 3.61% con una probabilidad de 95% horizonte a 1 día.

La pérdida que en un escenario pesimista (5 en 100 veces) puede enfrentar el fondo de inversión en un lapso de un día, es de 36.10 pesos por cada 1000 invertidos. **(Este dato es solo una estimación, las expectativas de pérdida podrían ser mayores, incluso por el monto total de la inversión realizada. La información de valor en riesgo es válida únicamente en condiciones de mercado normales.)**

Desempeño histórico

Serie "BX": Índice de Referencia: 13.65% del índice iBoxx Global Core Overall ex-ABS e-MBS, el 13.64% del índice iBoxx Global Core Corporates, el 42.70% de iBoxx Global Government Index, el 12% de S&P Developed Ex-U.S. BMI, el 2% de S&P Emerging BMI y el 16% de S&P United States BMI

	Ultimo Mes	*Últimos 3 meses*	*Últimos 12 meses*	*Año 2023*	*Año 2024*	*Año 2025*
Rendimiento Bruto	*N/D*	*N/D*	*N/D*	*N/D*	*N/D*	*N/D*
Rendimiento Neto	*N/D*	*N/D*	*N/D*	*N/D*	*N/D*	*N/D*
Tasa libre de Riesgo	*10.430%*	*10.430%*	*10.430%*	*10.403%*	*10.597%*	*10.430%*

El rendimiento neto es después de comisiones y el que obtuvo el inversionista en el período.
** La tasa libre de riesgo es una tasa que no incluye descuentos por comisiones o cualquier otro gasto.*
El desempeño del fondo en el pasado no necesariamente es indicativo del desempeño que tendrá en el futuro.

Régimen y política de inversión:

a) El fondo seguirá una estrategia de inversión activa.
b) La inversión en acciones nacionales e internacionales, ETF´s o Trac´s de renta variable y/o de deuda será de 0% a 100%; eurobonos y bonos corporativos, bancarios y gubernamentales, denominados en pesos y otras divisas de 0% a 50%; en FIBRAS y depósitos de dinero a la vista entre 0% y 30% y FIBRAS E y CKDs entre 0% y 20%.
c) Para la inversión en renta variable, ya sea en acciones, ETFs o TRAC's, se utilizará el análisis fundamental y/o técnico para encontrar empresas que presenten potencial de apreciación en el corto, mediano y/o largo plazo. Para inversión en Eurobonos y bonos corporativos, bancarios o gubernamentales, denominados en pesos y en otras divisas, se analizará el plazo de la emisión, el tipo de instrumento, el riesgo crédito, entre otros.
Para determinar el porcentaje de inversión entre los diferentes tipos de inversión (renta variable o deuda), se utilizarán modelos matemáticos. Las inversiones en deuda serán de corto y mediano plazo y alta calidad crediticia, es decir que el promedio ponderado de revisión de tasa no será mayor a 180 días y estarán conformadas por una mezcla de valores gubernamentales, estatales, municipales, bancarios y corporativos. A pesar de que la calificación mínima de los instrumentos a invertir será BBB en la escala nacional en la mayoría de los casos invertirá en instrumentos con calificación A. Se podrá invertir en cualquier tipo de instrumento ya sea de tasa fija, flotante.
d) Buscará obtener un rendimiento superior al que se obtenga de la mezcla de 13.65% del índice iBoxx Global Core Overall ex-ABS e-MBS, el 13.64% del índice iBoxx Global Core Corporates, el 42.70% de iBoxx Global Government Index, el 12% de S&P Developed Ex-U.S. BMI, el 2% de S&P Emerging BMI y el 16% de S&P United States BMI, que pueden consultarse en las siguientes páginas.
https://www.spglobal.com/spdji/en/methodology/article/iboxx-global-core-overall-ex-abs-ex-mbs-index/
https://www.spglobal.com/spdji/en/methodology/article/iboxx-global-core-corporates-sri-screened-index/
https://indicesweb.ihsmarkit.com/iBoxx/details/index?id=mkt.gb00b243cs01.eur.l.12113_eur_n_u_us_eod_calc
https://www.spglobal.com/spdji/en/indices/equity/sp-developed-ex-us-bmi/#overview
https://www.spglobal.com/spdji/en/indices/equity/sp-emerging-bmi/#overview
https://www.spglobal.com/spdji/en/indices/equity/sp-united-states-bmi/#overview siendo este su objetivo de rendimiento.
e) No podrá invertir en valores emitidos por entidades pertenecientes al mismo consorcio o grupo empresarial al que la operadora pertenece.
f) Podrá celebrar operaciones de préstamo de valores, certificados bursátiles fiduciarios inmobiliarios (FIBRAS), certificados bursátiles fiduciarios de inversión en energía e infraestructura (FIBRAS E) y certificados bursátiles fiduciarios de desarrollo (CKDs), pero no con derivados, valores estructurados ni valores respaldados por activos.

Composición de la cartera de inversión:

Principales inversiones al mes de junio 2026. Mezcla inicial de activos.

Clave de Pizarra	**Activo objeto de inversión**			**Monto**	**%**
	Emisora	Subyacente	Tipo		
VAGU N	VAGU	Renta fija	Variable	130,465,257.00	39.73
VDEA N	VDEA	Renta fija	Variable	52,149,437.00	15.88
VNRA N	VNRA	Acciones	Variable	44,459,546.00	13.54
VDPA N	VDPA	Renta fija	Variable	29,307,896.00	8.93
VUDS N	VUDS	No aplica	Variable	16,086,518.00	4.90
VLDS N	VLDS	No aplica	Variable	16,017,848.00	4.88
VITS N	VITS	No aplica	Variable	16,002,062.00	4.87
VWCG N	VEUD	Acciones	Variable	13,082,979.00	3.98
VAPU N	VAPU	Acciones	Variable	3,784,352.00	1.15
VJPA N	VJPA	Acciones	Variable	3,420,653.00	1.04
Cartera Total				324,776,548.00	98.90

Por sector de actividad económica

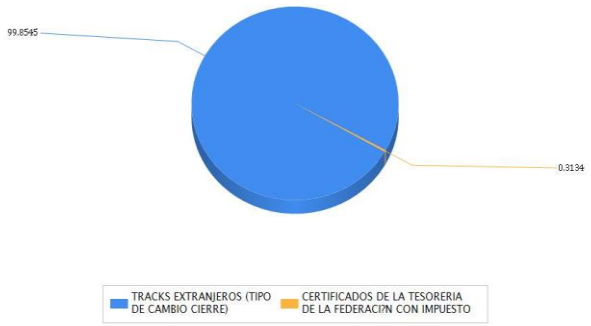
99.8545
0.3194
TRACKS EXTRANJEROS (TIPO DE CAMBIO CIERRE)
CERTIFICADOS DE LA TESORERIA DE LA FEDERACI?N CON IMPUESTO

Comisiones y Remuneraciones por la prestación de servicios

Pagadas directamente por el cliente:

	Serie "BX"		Serie "BX" (serie más representativa)	
Concepto	%	$		
Compra de acciones (hasta el porcentaje por operación)	0.75%		0. 75%	
Venta de acciones (hasta el porcentaje por operación)	0. 75%		0. 75%	

Pagadas por el fondo de inversión:

	Serie "BX"		Serie "BO" (Serie más representativa)	
Concepto	%	$	%	$
Administración de activos	0.39000	3.90000	0.39000	3.90000
Administración de activos / sobre desempeño	N/A		N/A	
Distribución de acciones	0.91000	9.10000	0.91000	9.10000
Valuación de acciones	0.01334	0.13340	0.01334	0.13340
Depósito de acciones	N/A		N/A	
Depósito de activos objeto de inversión	0.01926	0.19260	0.01926	0.19260
Contabilidad	0.05012	0.50116	0.05012	0.50116
Otros*	0.18723	1.87230	0.18723	1.87230
Total		15.69946		15.69946

* Comisión por Intermediación/Proveeduría de Precios

Los % y $ de las comisiones se presentan anualizados, considerando una inversión de $1,000.00 M.N.

Información sobre comisiones y remuneraciones

Las comisiones por compra y venta de acciones pueden disminuir el monto total de su inversión. Esto implica que usted recibiría un monto menor después de una operación. Lo anterior, junto con las comisiones pagadas por el fondo, representa una reducción del rendimiento total que recibiría por su inversión en el fondo.

Algunos prestadores de servicios pueden establecer acuerdos con el fondo y ofrecerle descuentos por sus servicios. Para conocer de su existencia y el posible beneficio para usted, pregunte a su distribuidor.

El prospecto de información contiene un mayor detalle de los conflictos de interés a los que pudiera estar sujeto.

Políticas para la compra-venta de acciones

Plazo mínimo de permanencia	N/A	Liquidez	Diaria
Recepción de órdenes	Todos los días hábiles.	Horario	8:45 – 13:45
Ejecución de operaciones	El mismo día de recepción de la solicitud.	Límites de recompra	Consultar el inciso b) del punto 2 del Prospecto Genérico
Liquidación de operaciones	72 hrs. a partir de la ejecución de las mismas.	Diferencial*	No se ha aplicado diferencial alguno en el último año

El fondo de inversión ante condiciones desordenadas de mercado u operaciones inusuales podrá aplicar a las operaciones de compraventa de sus acciones, un diferencial sobre el precio actualizado de valuación de dichas acciones, que haya determinado previamente, y conservarlo a favor de los inversionistas que permanecen en el fondo.

Prestadores de servicios

Operadora	GBM Administradora de Activos, S.A. de C.V., Sociedad Operadora de Fondos de Inversión
Distribuidoras	Integrales: GBM ADMINISTRADORA DE ACTIVOS, S.A. DE C.V. SOCIEDAD OPERADORA DE FONDOS DE INVERSION; GRUPO BURSÁTIL MEXICANO, S.A. DE C.V. CASA DE BOLSA
Valuadora	Operadora Covaf, S.A. de C.V., Sociedad Operadora Limitada de Fondos de Inversión
Institución calificadora de valores	N/A

Centro de atención al inversionista

Contacto	Centro de atención a inversionistas
Número Telefónico	01800-717-7480
Horario	8:45 – 13:45

Páginas electrónicas

Operadora	www.gbmfondos.com.mx
Distribuidora(s)	www.gbm.com.mx

Advertencias

Las inversiones realizadas en el fondo de inversión no se encuentran protegidas ni garantizadas por el Gobierno Federal ni las entidades de la administración pública paraestatal.

La autorización de los prospectos de información al público inversionista no implica certificación sobre la bondad de las acciones que emitan o sobre la solvencia, liquidez, calidad crediticia o desempeño futuro de los fondos, ni de los Activos Objeto de Inversión que conforman su cartera.

Ningún intermediario financiero, apoderado para celebrar operaciones con el público, o cualquier otra persona, está autorizado para proporcionar información o hacer declaración alguna adicional al contenido del presente documento o el prospecto de información al público inversionista, por lo que deberán entenderse como no autorizadas por el fondo.

Para mayor información, visitar la página electrónica de nuestra operadora y/o distribuidora(s), donde podrá consultar el prospecto de información al público inversionista del fondo, así como la información actualizada sobre la cartera de inversión del fondo.

El presente documento y el prospecto de información al público inversionista son los únicos documentos de venta que reconoce el fondo de inversión como válidos.

DOCUMENTO CON INFORMACION CLAVE PARA LA INVERSION

GBM 115, S.A. DE C.V. FONDO DE INVERSION DE RENTA VARIABLE administrado por GBM Administradora de Activos, S.A. de C.V., Sociedad Operadora de Fondos de Inversión

Tipo	Fondo de Inversión de Renta Variable	**Series Accionarias**	**Posibles Adquirentes**	**Montos Mínimos de Inversión ($)**
Categoría	Discrecional **RVDIS**	Serie BX1	Personas físicas y morales con residencia fiscal distinta a México Ver apartado 2. Inciso a) del prospecto	N/A
Clave de Pizarra	GMP			
Fecha de Autorización	22 de mayo de 2024			

Importante: El valor de un fondo de inversión, cualquiera que sea su política de inversión, está sujeta a la fluctuación de los mercados, por lo que el inversionista puede obtener ganancias y pérdidas. Es un fondo que por su grado de especialización se recomienda a inversionistas con amplios conocimientos financieros.

Objetivo de Inversión:

El Fondo buscará oportunidades de inversión atractivas en el mercado nacional e internacional, manteniendo un régimen de inversión flexible para aprovechar oportunidades de inversión, invirtiendo en acciones nacionales e internacionales, títulos referenciados a acciones (TRAC´s), Exchange Traded Funds (ETF´s por sus siglas en inglés), eurobonos y valores corporativos, bancarios, gubernamentales, estatales y municipales, denominados en pesos y en otras divisas, certificados bursátiles fiduciarios inmobiliarios (FIBRAS), certificados bursátiles fiduciarios de inversión en energía e infraestructura (FIBRAS E), certificados bursátiles fiduciarios de desarrollo (CKDs) y depósitos de dinero a la vista en pesos u otras monedas.. El horizonte de inversión recomendado es de tres a cinco años.

Información Relevante: No se cuenta con información relevante. Los fondos de inversión no cuentan con asamblea de accionistas, consejo de administración o comisario: las funciones de la asamblea de accionistas, así como las actividades del consejo de administración están encomendadas a GBM Administradora de Activos, S.A. de C.V., Sociedad Operadora de Fondos de Inversión. La vigilancia del Fondo de inversión está asignada al contralor normativo de dicha sociedad operadora.

Valor en Riesgo (VaR) de la cartera de inversión respecto de sus activos netos: 3.61% con una probabilidad de 95% horizonte a 1 día.

La pérdida que en un escenario pesimista (5 en 100 veces) puede enfrentar el fondo de inversión en un lapso de un día, es de 36.10 pesos por cada 1000 invertidos. **(Este dato es solo una estimación, las expectativas de pérdida podrían ser mayores, incluso por el monto total de la inversión realizada. La información de valor en riesgo es válida únicamente en condiciones de mercado normales.)**

Desempeño histórico

Serie "BX1": Índice de Referencia: 13.65% del índice iBoxx Global Core Overall ex-ABS e-MBS, el 13.64% del índice iBoxx Global Core Corporates, el 42.70% de iBoxx Global Government Index, el 12% de S&P Developed Ex-U.S. BMI, el 2% de S&P Emerging BMI y el 16% de S&P United States BMI

	Ultimo Mes	*Últimos 3 meses*	*Últimos 12 meses*	*Año 2023*	*Año 2024*	*Año 2025*
Rendimiento Bruto	*N/D*	*N/D*	*N/D*	*N/D*	*N/D*	*N/D*
Rendimiento Neto	*N/D*	*N/D*	*N/D*	*N/D*	*N/D*	*N/D*
Tasa libre de Riesgo	*10.430%*	*10.430%*	*10.430%*	*10.403%*	*10.597%*	*10.430%*

El rendimiento neto es después de comisiones y el que obtuvo el inversionista en el período.
** La tasa libre de riesgo es una tasa que no incluye descuentos por comisiones o cualquier otro gasto.*
El desempeño del fondo en el pasado no necesariamente es indicativo del desempeño que tendrá en el futuro.

Régimen y política de inversión:

a) El fondo seguirá una estrategia de inversión activa.

b) La inversión en acciones nacionales e internacionales, ETF´s o Trac´s de renta variable y/o de deuda será de 0% a 100%; eurobonos y bonos corporativos, bancarios y gubernamentales, denominados en pesos y otras divisas de 0% a 50%; en FIBRAS y depósitos de dinero a la vista entre 0% y 30% y FIBRAS E y CKDs entre 0% y 20%.

c) Para la inversión en renta variable, ya sea en acciones, ETFs o TRAC's, se utilizará el análisis fundamental y/o técnico para encontrar empresas que presenten potencial de apreciación en el corto, mediano y/o largo plazo. Para inversión en Eurobonos y bonos corporativos, bancarios o gubernamentales, denominados en pesos y en otras divisas, se analizará el plazo de la emisión, el tipo de instrumento, el riesgo crédito, entre otros. Para determinar el porcentaje de inversión entre los diferentes tipos de inversión (renta variable o deuda), se utilizarán modelos matemáticos. Las inversiones en deuda serán de corto y mediano plazo y alta calidad crediticia, es decir que el promedio ponderado de revisión de tasa no será mayor a 180 días y estarán conformadas por una mezcla de valores gubernamentales, estatales, municipales, bancarios y corporativos. A pesar de que la calificación mínima de los instrumentos a invertir será BBB en la escala nacional en la mayoría de los casos invertirá en instrumentos con calificación A. Se podrá invertir en cualquier tipo de instrumento ya sea de tasa fija, flotante.

d) Buscará obtener un rendimiento superior al que se obtenga de la mezcla de 13.65% del índice iBoxx Global Core Overall ex-ABS e-MBS, el 13.64% del índice iBoxx Global Core Corporates, el 42.70% de iBoxx Global Government Index, el 12% de S&P Developed Ex-U.S. BMI, el 2% de S&P Emerging BMI y el 16% de S&P United States BMI, que pueden consultarse en las siguientes páginas.
https://www.spglobal.com/spdji/en/methodology/article/iboxx-global-core-overall-ex-abs-ex-mbs-index/
https://www.spglobal.com/spdji/en/methodology/article/iboxx-global-core-corporates-sri-screened-index/
https://indicesweb.ihsmarkit.com/iBoxx/details/index?id=mkt.gb00b243cs01.eur.l.12113_eur_n_u_us_eod_calc
https://www.spglobal.com/spdji/en/indices/equity/sp-developed-ex-us-bmi/#overview
https://www.spglobal.com/spdji/en/indices/equity/sp-emerging-bmi/#overview
https://www.spglobal.com/spdji/en/indices/equity/sp-united-states-bmi/#overview siendo este su objetivo de rendimiento.

e) No podrá invertir en valores emitidos por entidades pertenecientes al mismo consorcio o grupo empresarial al que la operadora pertenece.

f) Podrá celebrar operaciones de préstamo de valores, certificados bursátiles fiduciarios inmobiliarios (FIBRAS), certificados bursátiles fiduciarios de inversión en energía e infraestructura (FIBRAS E) y certificados bursátiles fiduciarios de desarrollo (CKDs), pero no con derivados, valores estructurados ni valores respaldados por activos.

Composición de la cartera de inversión:

Principales inversiones al mes de junio 2026. Mezcla inicial de activos.

Clave de Pizarra	**Activo objeto de inversión**			**Monto**	**%**
	Emisora	Subyacente	Tipo		
VAGU N	VAGU	Renta fija	Variable	130,465,257.00	39.73
VDEA N	VDEA	Renta fija	Variable	52,149,437.00	15.88
VNRA N	VNRA	Acciones	Variable	44,459,546.00	13.54
VDPA N	VDPA	Renta fija	Variable	29,307,896.00	8.93
VUDS N	VUDS	No aplica	Variable	16,086,518.00	4.90
VLDS N	VLDS	No aplica	Variable	16,017,848.00	4.88
VITS N	VITS	No aplica	Variable	16,002,062.00	4.87
VWCG N	VEUD	Acciones	Variable	13,082,979.00	3.98
VAPU N	VAPU	Acciones	Variable	3,784,352.00	1.15
VJPA N	VJPA	Acciones	Variable	3,420,653.00	1.04
Cartera Total				324,776,548.00	98.90

Por sector de actividad económica

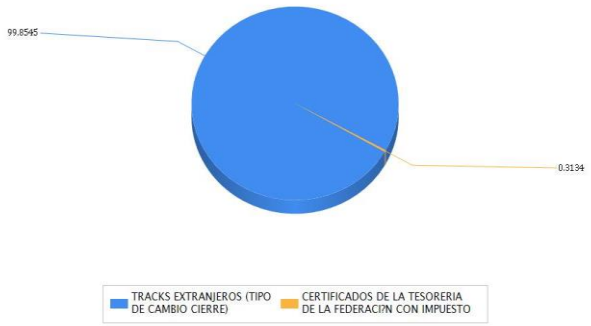
99.8545
0.3194
TRACKS EXTRANJEROS (TIPO DE CAMBIO CIERRE)
CERTIFICADOS DE LA TESORERIA DE LA FEDERACI?N CON IMPUESTO

Comisiones y Remuneraciones por la prestación de servicios

Pagadas directamente por el cliente:

	Serie "BX1"		Serie "BX" (serie más representativa)	
Concepto	%	$		
Compra de acciones (hasta el porcentaje por operación)	0.75%		0. 75%	
Venta de acciones (hasta el porcentaje por operación)	0. 75%		0. 75%	

Pagadas por el fondo de inversión:

	Serie "BX1"		Serie "BO" (Serie más representativa)	
Concepto	%	$	%	$
Administración de activos	0.31512	3.15120	0.39000	3.90000
Administración de activos / sobre desempeño	N/A		N/A	
Distribución de acciones	0.72540	7.25400	0.91000	9.10000
Valuación de acciones	0.01334	0.13340	0.01334	0.13340
Depósito de acciones	N/A		N/A	
Depósito de activos objeto de inversión	0.01926	0.19260	0.01926	0.19260
Contabilidad	0.05012	0.50116	0.05012	0.50116
Otros*	0.18723	1.87230	0.18723	1.87230
Total		13.10466		15.69946

* Comisión por Intermediación/Proveeduría de Precios

Los % y $ de las comisiones se presentan anualizados, considerando una inversión de $1,000.00 M.N.

Información sobre comisiones y remuneraciones

Las comisiones por compra y venta de acciones pueden disminuir el monto total de su inversión. Esto implica que usted recibiría un monto menor después de una operación. Lo anterior, junto con las comisiones pagadas por el fondo, representa una reducción del rendimiento total que recibiría por su inversión en el fondo.

Algunos prestadores de servicios pueden establecer acuerdos con el fondo y ofrecerle descuentos por sus servicios. Para conocer de su existencia y el posible beneficio para usted, pregunte a su distribuidor.

El prospecto de información contiene un mayor detalle de los conflictos de interés a los que pudiera estar sujeto.

Políticas para la compra-venta de acciones

Plazo mínimo de permanencia	N/A	Liquidez	Diaria
Recepción de órdenes	Todos los días hábiles.	Horario	8:45 – 13:45
Ejecución de operaciones	El mismo día de recepción de la solicitud.	Límites de recompra	Consultar el inciso b) del punto 2 del Prospecto Genérico
Liquidación de operaciones	72 hrs. a partir de la ejecución de las mismas.	Diferencial*	No se ha aplicado diferencial alguno en el último año

El fondo de inversión ante condiciones desordenadas de mercado u operaciones inusuales podrá aplicar a las operaciones de compraventa de sus acciones, un diferencial sobre el precio actualizado de valuación de dichas acciones, que haya determinado previamente, y conservarlo a favor de los inversionistas que permanecen en el fondo.

Prestadores de servicios

Operadora	GBM Administradora de Activos, S.A. de C.V., Sociedad Operadora de Fondos de Inversión
Distribuidoras	Integrales: GBM ADMINISTRADORA DE ACTIVOS, S.A. DE C.V. SOCIEDAD OPERADORA DE FONDOS DE INVERSION; GRUPO BURSÁTIL MEXICANO, S.A. DE C.V. CASA DE BOLSA
Valuadora	Operadora Covaf, S.A. de C.V., Sociedad Operadora Limitada de Fondos de Inversión
Institución calificadora de valores	N/A

Centro de atención al inversionista

Contacto	Centro de atención a inversionistas
Número Telefónico	01800-717-7480
Horario	8:45 – 13:45

Páginas electrónicas

Operadora	www.gbmfondos.com.mx
Distribuidora(s)	www.gbm.com.mx

Advertencias

Las inversiones realizadas en el fondo de inversión no se encuentran protegidas ni garantizadas por el Gobierno Federal ni las entidades de la administración pública paraestatal.

La autorización de los prospectos de información al público inversionista no implica certificación sobre la bondad de las acciones que emitan o sobre la solvencia, liquidez, calidad crediticia o desempeño futuro de los fondos, ni de los Activos Objeto de Inversión que conforman su cartera.

Ningún intermediario financiero, apoderado para celebrar operaciones con el público, o cualquier otra persona, está autorizado para proporcionar información o hacer declaración alguna adicional al contenido del presente documento o el prospecto de información al público inversionista, por lo que deberán entenderse como no autorizadas por el fondo.

Para mayor información, visitar la página electrónica de nuestra operadora y/o distribuidora(s), donde podrá consultar el prospecto de información al público inversionista del fondo, así como la información actualizada sobre la cartera de inversión del fondo.

El presente documento y el prospecto de información al público inversionista son los únicos documentos de venta que reconoce el fondo de inversión como válidos.

DOCUMENTO CON INFORMACION CLAVE PARA LA INVERSION

GBM 115, S.A. DE C.V. FONDO DE INVERSION DE RENTA VARIABLE administrado por GBM Administradora de Activos, S.A. de C.V., Sociedad Operadora de Fondos de Inversión

Tipo	Fondo de Inversión de Renta Variable	**Series Accionarias**	**Posibles Adquirentes**	**Montos Mínimos de Inversión ($)**
Categoría	Discrecional **RVDIS**	Serie BXS	Personas físicas y morales con residencia fiscal distinta a México Ver apartado 2. Inciso a) del prospecto	N/A
Clave de Pizarra	GMP			
Fecha de Autorización	22 de mayo de 2024			

Importante: El valor de un fondo de inversión, cualquiera que sea su política de inversión, está sujeta a la fluctuación de los mercados, por lo que el inversionista puede obtener ganancias y pérdidas. Es un fondo que por su grado de especialización se recomienda a inversionistas con amplios conocimientos financieros.

Objetivo de Inversión:
El Fondo buscará oportunidades de inversión atractivas en el mercado nacional e internacional, manteniendo un régimen de inversión flexible para aprovechar oportunidades de inversión, invirtiendo en acciones nacionales e internacionales, títulos referenciados a acciones (TRAC´s), Exchange Traded Funds (ETF´s por sus siglas en inglés), eurobonos y valores corporativos, bancarios, gubernamentales, estatales y municipales, denominados en pesos y en otras divisas, certificados bursátiles fiduciarios inmobiliarios (FIBRAS), certificados bursátiles fiduciarios de inversión en energía e infraestructura (FIBRAS E), certificados bursátiles fiduciarios de desarrollo (CKDs) y depósitos de dinero a la vista en pesos u otras monedas.. El horizonte de inversión recomendado es de tres a cinco años.

Información Relevante: No se cuenta con información relevante. Los fondos de inversión no cuentan con asamblea de accionistas, consejo de administración o comisario: las funciones de la asamblea de accionistas, así como las actividades del consejo de administración están encomendadas a GBM Administradora de Activos, S.A. de C.V., Sociedad Operadora de Fondos de Inversión. La vigilancia del Fondo de inversión está asignada al contralor normativo de dicha sociedad operadora.
Valor en Riesgo (VaR) de la cartera de inversión respecto de sus activos netos: 3.61% con una probabilidad de 95% horizonte a 1 día.
La pérdida que en un escenario pesimista (5 en 100 veces) puede enfrentar el fondo de inversión en un lapso de un día, es de 36.10 pesos por cada 1000 invertidos. **(Este dato es solo una estimación, las expectativas de pérdida podrían ser mayores, incluso por el monto total de la inversión realizada. La información de valor en riesgo es válida únicamente en condiciones de mercado normales.)**

Desempeño histórico
Serie "BXS": Índice de Referencia: 13.65% del índice iBoxx Global Core Overall ex-ABS e-MBS, el 13.64% del índice iBoxx Global Core Corporates, el 42.70% de iBoxx Global Government Index, el 12% de S&P Developed Ex-U.S. BMI, el 2% de S&P Emerging BMI y el 16% de S&P United States BMI

	Ultimo Mes	*Últimos 3 meses*	*Últimos 12 meses*	*Año 2023*	*Año 2024*	*Año 2025*
Rendimiento Bruto	*N/D*	*N/D*	*N/D*	*N/D*	*N/D*	*N/D*
Rendimiento Neto	*N/D*	*N/D*	*N/D*	*N/D*	*N/D*	*N/D*
Tasa libre de Riesgo	*10.430%*	*10.430%*	*10.430%*	*10.403%*	*10.597%*	*10.430%*

El rendimiento neto es después de comisiones y el que obtuvo el inversionista en el período.
** La tasa libre de riesgo es una tasa que no incluye descuentos por comisiones o cualquier otro gasto.*
El desempeño del fondo en el pasado no necesariamente es indicativo del desempeño que tendrá en el futuro.

Régimen y política de inversión:
a) El fondo seguirá una estrategia de inversión activa.
b) La inversión en acciones nacionales e internacionales, ETF´s o Trac´s de renta variable y/o de deuda será de 0% a 100%; eurobonos y bonos corporativos, bancarios y gubernamentales, denominados en pesos y otras divisas de 0% a 50%; en FIBRAS y depósitos de dinero a la vista entre 0% y 30% y FIBRAS E y CKDs entre 0% y 20%.
c) Para la inversión en renta variable, ya sea en acciones, ETFs o TRAC's, se utilizará el análisis fundamental y/o técnico para encontrar empresas que presenten potencial de apreciación en el corto, mediano y/o largo plazo. Para inversión en Eurobonos y bonos corporativos, bancarios o gubernamentales, denominados en pesos y en otras divisas, se analizará el plazo de la emisión, el tipo de instrumento, el riesgo crédito, entre otros.
Para determinar el porcentaje de inversión entre los diferentes tipos de inversión (renta variable o deuda), se utilizarán modelos matemáticos. Las inversiones en deuda serán de corto y mediano plazo y alta calidad crediticia, es decir que el promedio ponderado de revisión de tasa no será mayor a 180 días y estarán conformadas por una mezcla de valores gubernamentales, estatales, municipales, bancarios y corporativos. A pesar de que la calificación mínima de los instrumentos a invertir será BBB en la escala nacional en la mayoría de los casos invertirá en instrumentos con calificación A. Se podrá invertir en cualquier tipo de instrumento ya sea de tasa fija, flotante.
d) Buscará obtener un rendimiento superior al que se obtenga de la mezcla de 13.65% del índice iBoxx Global Core Overall ex-ABS e-MBS, el 13.64% del índice iBoxx Global Core Corporates, el 42.70% de iBoxx Global Government Index, el 12% de S&P Developed Ex-U.S. BMI, el 2% de S&P Emerging BMI y el 16% de S&P United States BMI, que pueden consultarse en las siguientes páginas.
https://www.spglobal.com/spdji/en/methodology/article/iboxx-global-core-overall-ex-abs-ex-mbs-index/
https://www.spglobal.com/spdji/en/methodology/article/iboxx-global-core-corporates-sri-screened-index/
https://indicesweb.ihsmarkit.com/iBoxx/details/index?id=mkt.gb00b243cs01.eur.l.12113_eur_n_u_us_eod_calc
https://www.spglobal.com/spdji/en/indices/equity/sp-developed-ex-us-bmi/#overview
https://www.spglobal.com/spdji/en/indices/equity/sp-emerging-bmi/#overview
https://www.spglobal.com/spdji/en/indices/equity/sp-united-states-bmi/#overview siendo este su objetivo de rendimiento.
e) No podrá invertir en valores emitidos por entidades pertenecientes al mismo consorcio o grupo empresarial al que la operadora pertenece.
f) Podrá celebrar operaciones de préstamo de valores, certificados bursátiles fiduciarios inmobiliarios (FIBRAS), certificados bursátiles fiduciarios de inversión en energía e infraestructura (FIBRAS E) y certificados bursátiles fiduciarios de desarrollo (CKDs), pero no con derivados, valores estructurados ni valores respaldados por activos.

Composición de la cartera de inversión:
Principales inversiones al mes de junio 2026. Mezcla inicial de activos.

Clave de Pizarra	**Activo objeto de inversión**			**Monto**	**%**
	Emisora	Subyacente	Tipo		
VAGU N	VAGU	Renta fija	Variable	130,465,257.00	39.73
VDEA N	VDEA	Renta fija	Variable	52,149,437.00	15.88
VNRA N	VNRA	Acciones	Variable	44,459,546.00	13.54
VDPA N	VDPA	Renta fija	Variable	29,307,896.00	8.93
VUDS N	VUDS	No aplica	Variable	16,086,518.00	4.90
VLDS N	VLDS	No aplica	Variable	16,017,848.00	4.88
VITS N	VITS	No aplica	Variable	16,002,062.00	4.87
VWCG N	VEUD	Acciones	Variable	13,082,979.00	3.98
VAPU N	VAPU	Acciones	Variable	3,784,352.00	1.15
VJPA N	VJPA	Acciones	Variable	3,420,653.00	1.04
Cartera Total				324,776,548.00	98.90

Por sector de actividad económica

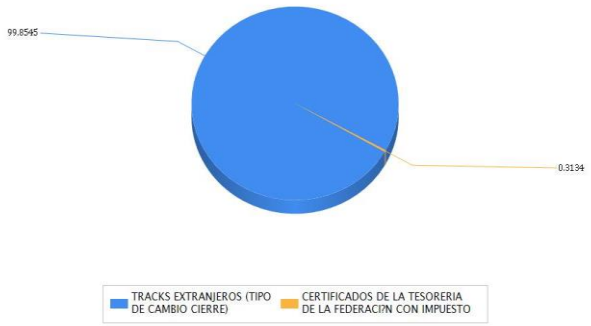
99.8545
0.3194
TRACKS EXTRANJEROS (TIPO DE CAMBIO CIERRE)
CERTIFICADOS DE LA TESORERIA DE LA FEDERACI?N CON IMPUESTO

Comisiones y Remuneraciones por la prestación de servicios

Pagadas directamente por el cliente:

	Serie "BXS"		Serie "BX" (serie más representativa)	
Concepto	%	$		
Compra de acciones (hasta el porcentaje por operación)	0.75%		0. 75%	
Venta de acciones (hasta el porcentaje por operación)	0. 75%		0. 75%	

Pagadas por el fondo de inversión:

	Serie "BXS"		Serie "BO" (Serie más representativa)	
Concepto	%	$	%	$
Administración de activos	0.38000	3.80000	0.39000	3.90000
Administración de activos / sobre desempeño	N/A		N/A	
Distribución de acciones	0.00000		0.91000	9.10000
Valuación de acciones	0.01334	0.13340	0.01334	0.13340
Depósito de acciones	N/A		N/A	
Depósito de activos objeto de inversión	0.01926	0.19260	0.01926	0.19260
Contabilidad	0.05012	0.50116	0.05012	0.50116
Otros*	0.18723	1.87230	0.18723	1.87230
Total		6.49946		15.69946

* Comisión por Intermediación/Proveeduría de Precios

Los % y $ de las comisiones se presentan anualizados, considerando una inversión de $1,000.00 M.N.

Información sobre comisiones y remuneraciones

Las comisiones por compra y venta de acciones pueden disminuir el monto total de su inversión. Esto implica que usted recibiría un monto menor después de una operación. Lo anterior, junto con las comisiones pagadas por el fondo, representa una reducción del rendimiento total que recibiría por su inversión en el fondo.

Algunos prestadores de servicios pueden establecer acuerdos con el fondo y ofrecerle descuentos por sus servicios. Para conocer de su existencia y el posible beneficio para usted, pregunte a su distribuidor.

El prospecto de información contiene un mayor detalle de los conflictos de interés a los que pudiera estar sujeto.

Políticas para la compra-venta de acciones

Plazo mínimo de permanencia	N/A	Liquidez	Diaria
Recepción de órdenes	Todos los días hábiles.	Horario	8:45 – 13:45
Ejecución de operaciones	El mismo día de recepción de la solicitud.	Límites de recompra	Consultar el inciso b) del punto 2 del Prospecto Genérico
Liquidación de operaciones	72 hrs. a partir de la ejecución de las mismas.	Diferencial*	No se ha aplicado diferencial alguno en el último año

El fondo de inversión ante condiciones desordenadas de mercado u operaciones inusuales podrá aplicar a las operaciones de compraventa de sus acciones, un diferencial sobre el precio actualizado de valuación de dichas acciones, que haya determinado previamente, y conservarlo a favor de los inversionistas que permanecen en el fondo.

Prestadores de servicios

Operadora	GBM Administradora de Activos, S.A. de C.V., Sociedad Operadora de Fondos de Inversión
Distribuidoras	Integrales: GBM ADMINISTRADORA DE ACTIVOS, S.A. DE C.V. SOCIEDAD OPERADORA DE FONDOS DE INVERSION; GRUPO BURSÁTIL MEXICANO, S.A. DE C.V. CASA DE BOLSA
Valuadora	Operadora Covaf, S.A. de C.V., Sociedad Operadora Limitada de Fondos de Inversión
Institución calificadora de valores	N/A

Centro de atención al inversionista

Contacto	Centro de atención a inversionistas
Número Telefónico	01800-717-7480
Horario	8:45 – 13:45

Páginas electrónicas

Operadora	www.gbmfondos.com.mx
Distribuidora(s)	www.gbm.com.mx

Advertencias

Las inversiones realizadas en el fondo de inversión no se encuentran protegidas ni garantizadas por el Gobierno Federal ni las entidades de la administración pública paraestatal.

La autorización de los prospectos de información al público inversionista no implica certificación sobre la bondad de las acciones que emitan o sobre la solvencia, liquidez, calidad crediticia o desempeño futuro de los fondos, ni de los Activos Objeto de Inversión que conforman su cartera.

Ningún intermediario financiero, apoderado para celebrar operaciones con el público, o cualquier otra persona, está autorizado para proporcionar información o hacer declaración alguna adicional al contenido del presente documento o el prospecto de información al público inversionista, por lo que deberán entenderse como no autorizadas por el fondo.

Para mayor información, visitar la página electrónica de nuestra operadora y/o distribuidora(s), donde podrá consultar el prospecto de información al público inversionista del fondo, así como la información actualizada sobre la cartera de inversión del fondo.

El presente documento y el prospecto de información al público inversionista son los únicos documentos de venta que reconoce el fondo de inversión como válidos.

DOCUMENTO CON INFORMACION CLAVE PARA LA INVERSION

GBM 115, S.A. DE C.V. FONDO DE INVERSION DE RENTA VARIABLE administrado por GBM Administradora de Activos, S.A. de C.V., Sociedad Operadora de Fondos de Inversión

Tipo	Fondo de Inversión de Renta Variable	**Series Accionarias**	**Posibles Adquirentes**	**Montos Mínimos de Inversión ($)**
Categoría	Discrecional **RVDIS**	Serie BXE	Personas morales exentas de retención con residencia fiscal distinta a México Ver apartado 2. Inciso a) del prospecto	N/A
Clave de Pizarra	GMP			
Fecha de Autorización	22 de mayo de 2024			

Importante: El valor de un fondo de inversión, cualquiera que sea su política de inversión, está sujeta a la fluctuación de los mercados, por lo que el inversionista puede obtener ganancias y pérdidas. Es un fondo que por su grado de especialización se recomienda a inversionistas con amplios conocimientos financieros.

Objetivo de Inversión:

El Fondo buscará oportunidades de inversión atractivas en el mercado nacional e internacional, manteniendo un régimen de inversión flexible para aprovechar oportunidades de inversión, invirtiendo en acciones nacionales e internacionales, títulos referenciados a acciones (TRAC´s), Exchange Traded Funds (ETF´s por sus siglas en inglés), eurobonos y valores corporativos, bancarios, gubernamentales, estatales y municipales, denominados en pesos y en otras divisas, certificados bursátiles fiduciarios inmobiliarios (FIBRAS), certificados bursátiles fiduciarios de inversión en energía e infraestructura (FIBRAS E), certificados bursátiles fiduciarios de desarrollo (CKDs) y depósitos de dinero a la vista en pesos u otras monedas.. El horizonte de inversión recomendado es de tres a cinco años.

Información Relevante: No se cuenta con información relevante. Los fondos de inversión no cuentan con asamblea de accionistas, consejo de administración o comisario: las funciones de la asamblea de accionistas, así como las actividades del consejo de administración están encomendadas a GBM Administradora de Activos, S.A. de C.V., Sociedad Operadora de Fondos de Inversión. La vigilancia del Fondo de inversión está asignada al contralor normativo de dicha sociedad operadora.

Valor en Riesgo (VaR) de la cartera de inversión respecto de sus activos netos: 3.61% con una probabilidad de 95% horizonte a 1 día.

La pérdida que en un escenario pesimista (5 en 100 veces) puede enfrentar el fondo de inversión en un lapso de un día, es de 36.10 pesos por cada 1000 invertidos. **(Este dato es solo una estimación, las expectativas de pérdida podrían ser mayores, incluso por el monto total de la inversión realizada. La información de valor en riesgo es válida únicamente en condiciones de mercado normales.)**

Desempeño histórico

Serie "BXE": Índice de Referencia: 13.65% del índice iBoxx Global Core Overall ex-ABS e-MBS, el 13.64% del índice iBoxx Global Core Corporates, el 42.70% de iBoxx Global Government Index, el 12% de S&P Developed Ex-U.S. BMI, el 2% de S&P Emerging BMI y el 16% de S&P United States BMI

	Ultimo Mes	*Últimos 3 meses*	*Últimos 12 meses*	*Año 2023*	*Año 2024*	*Año 2025*
Rendimiento Bruto	*N/D*	*N/D*	*N/D*	*N/D*	*N/D*	*N/D*
Rendimiento Neto	*N/D*	*N/D*	*N/D*	*N/D*	*N/D*	*N/D*
Tasa libre de Riesgo	*10.430%*	*10.430%*	*10.430%*	*10.403%*	*10.597%*	*10.430%*

El rendimiento neto es después de comisiones y el que obtuvo el inversionista en el período.
** La tasa libre de riesgo es una tasa que no incluye descuentos por comisiones o cualquier otro gasto.*
El desempeño del fondo en el pasado no necesariamente es indicativo del desempeño que tendrá en el futuro.

Régimen y política de inversión:

a) El fondo seguirá una estrategia de inversión activa.

b) La inversión en acciones nacionales e internacionales, ETF´s o Trac´s de renta variable y/o de deuda será de 0% a 100%; eurobonos y bonos corporativos, bancarios y gubernamentales, denominados en pesos y otras divisas de 0% a 50%; en FIBRAS y depósitos de dinero a la vista entre 0% y 30% y FIBRAS E y CKDs entre 0% y 20%.

c) Para la inversión en renta variable, ya sea en acciones, ETFs o TRAC's, se utilizará el análisis fundamental y/o técnico para encontrar empresas que presenten potencial de apreciación en el corto, mediano y/o largo plazo. Para inversión en Eurobonos y bonos corporativos, bancarios o gubernamentales, denominados en pesos y en otras divisas, se analizará el plazo de la emisión, el tipo de instrumento, el riesgo crédito, entre otros. Para determinar el porcentaje de inversión entre los diferentes tipos de inversión (renta variable o deuda), se utilizarán modelos matemáticos. Las inversiones en deuda serán de corto y mediano plazo y alta calidad crediticia, es decir que el promedio ponderado de revisión de tasa no será mayor a 180 días y estarán conformadas por una mezcla de valores gubernamentales, estatales, municipales, bancarios y corporativos. A pesar de que la calificación mínima de los instrumentos a invertir será BBB en la escala nacional en la mayoría de los casos invertirá en instrumentos con calificación A. Se podrá invertir en cualquier tipo de instrumento ya sea de tasa fija, flotante.

d) Buscará obtener un rendimiento superior al que se obtenga de la mezcla de 13.65% del índice iBoxx Global Core Overall ex-ABS e-MBS, el 13.64% del índice iBoxx Global Core Corporates, el 42.70% de iBoxx Global Government Index, el 12% de S&P Developed Ex-U.S. BMI, el 2% de S&P Emerging BMI y el 16% de S&P United States BMI, que pueden consultarse en las siguientes páginas.
https://www.spglobal.com/spdji/en/methodology/article/iboxx-global-core-overall-ex-abs-ex-mbs-index/
https://www.spglobal.com/spdji/en/methodology/article/iboxx-global-core-corporates-sri-screened-index/
https://indicesweb.ihsmarkit.com/iBoxx/details/index?id=mkt.gb00b243cs01.eur.l.12113_eur_n_u_us_eod_calc
https://www.spglobal.com/spdji/en/indices/equity/sp-developed-ex-us-bmi/#overview
https://www.spglobal.com/spdji/en/indices/equity/sp-emerging-bmi/#overview
https://www.spglobal.com/spdji/en/indices/equity/sp-united-states-bmi/#overview siendo este su objetivo de rendimiento.

e) No podrá invertir en valores emitidos por entidades pertenecientes al mismo consorcio o grupo empresarial al que la operadora pertenece.

f) Podrá celebrar operaciones de préstamo de valores, certificados bursátiles fiduciarios inmobiliarios (FIBRAS), certificados bursátiles fiduciarios de inversión en energía e infraestructura (FIBRAS E) y certificados bursátiles fiduciarios de desarrollo (CKDs), pero no con derivados, valores estructurados ni valores respaldados por activos.

Composición de la cartera de inversión:

Principales inversiones al mes de junio 2026. Mezcla inicial de activos.

Clave de Pizarra	**Activo objeto de inversión**			**Monto**	**%**
	Emisora	Subyacente	Tipo		
VAGU N	VAGU	Renta fija	Variable	130,465,257.00	39.73
VDEA N	VDEA	Renta fija	Variable	52,149,437.00	15.88
VNRA N	VNRA	Acciones	Variable	44,459,546.00	13.54
VDPA N	VDPA	Renta fija	Variable	29,307,896.00	8.93
VUDS N	VUDS	No aplica	Variable	16,086,518.00	4.90
VLDS N	VLDS	No aplica	Variable	16,017,848.00	4.88
VITS N	VITS	No aplica	Variable	16,002,062.00	4.87
VWCG N	VEUD	Acciones	Variable	13,082,979.00	3.98
VAPU N	VAPU	Acciones	Variable	3,784,352.00	1.15
VJPA N	VJPA	Acciones	Variable	3,420,653.00	1.04
Cartera Total				324,776,548.00	98.90

Por sector de actividad económica

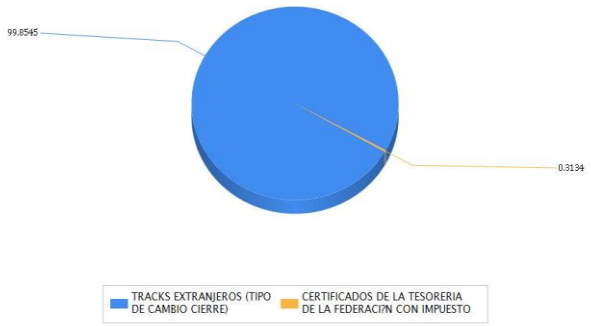
99.8545
0.3194
TRACKS EXTRANJEROS (TIPO DE CAMBIO CIERRE)
CERTIFICADOS DE LA TESORERIA DE LA FEDERACI?N CON IMPUESTO

Comisiones y Remuneraciones por la prestación de servicios

Pagadas directamente por el cliente:

	Serie "BXE"		Serie "BX" (serie más representativa)	
Concepto	%	$		
Compra de acciones (hasta el porcentaje por operación)	0.75%		0. 75%	
Venta de acciones (hasta el porcentaje por operación)	0. 75%		0. 75%	

Pagadas por el fondo de inversión:

	Serie "BXE"		Serie "BO" (Serie más representativa)	
Concepto	%	$	%	$
Administración de activos	0.39000	3.90000	0.39000	3.90000
Administración de activos / sobre desempeño	N/A		N/A	
Distribución de acciones	0.91000	9.10000	0.91000	9.10000
Valuación de acciones	0.01334	0.13340	0.01334	0.13340
Depósito de acciones	N/A		N/A	
Depósito de activos objeto de inversión	0.01926	0.19260	0.01926	0.19260
Contabilidad	0.05012	0.50116	0.05012	0.50116
Otros*	0.18723	1.87230	0.18723	1.87230
Total		15.69946		15.69946

* Comisión por Intermediación/Proveeduría de Precios

Los % y $ de las comisiones se presentan anualizados, considerando una inversión de $1,000.00 M.N.

Información sobre comisiones y remuneraciones

Las comisiones por compra y venta de acciones pueden disminuir el monto total de su inversión. Esto implica que usted recibiría un monto menor después de una operación. Lo anterior, junto con las comisiones pagadas por el fondo, representa una reducción del rendimiento total que recibiría por su inversión en el fondo.

Algunos prestadores de servicios pueden establecer acuerdos con el fondo y ofrecerle descuentos por sus servicios. Para conocer de su existencia y el posible beneficio para usted, pregunte a su distribuidor.

El prospecto de información contiene un mayor detalle de los conflictos de interés a los que pudiera estar sujeto.

Políticas para la compra-venta de acciones

Plazo mínimo de permanencia	N/A	Liquidez	Diaria
Recepción de órdenes	Todos los días hábiles.	Horario	8:45 – 13:45
Ejecución de operaciones	El mismo día de recepción de la solicitud.	Límites de recompra	Consultar el inciso b) del punto 2 del Prospecto Genérico
Liquidación de operaciones	72 hrs. a partir de la ejecución de las mismas.	Diferencial*	No se ha aplicado diferencial alguno en el último año

El fondo de inversión ante condiciones desordenadas de mercado u operaciones inusuales podrá aplicar a las operaciones de compraventa de sus acciones, un diferencial sobre el precio actualizado de valuación de dichas acciones, que haya determinado previamente, y conservarlo a favor de los inversionistas que permanecen en el fondo.

Prestadores de servicios

Operadora	GBM Administradora de Activos, S.A. de C.V., Sociedad Operadora de Fondos de Inversión
Distribuidoras	Integrales: GBM ADMINISTRADORA DE ACTIVOS, S.A. DE C.V. SOCIEDAD OPERADORA DE FONDOS DE INVERSION; GRUPO BURSÁTIL MEXICANO, S.A. DE C.V. CASA DE BOLSA
Valuadora	Operadora Covaf, S.A. de C.V., Sociedad Operadora Limitada de Fondos de Inversión
Institución calificadora de valores	N/A

Centro de atención al inversionista

Contacto	Centro de atención a inversionistas
Número Telefónico	01800-717-7480
Horario	8:45 – 13:45

Páginas electrónicas

Operadora	www.gbmfondos.com.mx
Distribuidora(s)	www.gbm.com.mx

Advertencias

Las inversiones realizadas en el fondo de inversión no se encuentran protegidas ni garantizadas por el Gobierno Federal ni las entidades de la administración pública paraestatal.

La autorización de los prospectos de información al público inversionista no implica certificación sobre la bondad de las acciones que emitan o sobre la solvencia, liquidez, calidad crediticia o desempeño futuro de los fondos, ni de los Activos Objeto de Inversión que conforman su cartera.

Ningún intermediario financiero, apoderado para celebrar operaciones con el público, o cualquier otra persona, está autorizado para proporcionar información o hacer declaración alguna adicional al contenido del presente documento o el prospecto de información al público inversionista, por lo que deberán entenderse como no autorizadas por el fondo.

Para mayor información, visitar la página electrónica de nuestra operadora y/o distribuidora(s), donde podrá consultar el prospecto de información al público inversionista del fondo, así como la información actualizada sobre la cartera de inversión del fondo.

El presente documento y el prospecto de información al público inversionista son los únicos documentos de venta que reconoce el fondo de inversión como válidos.

DOCUMENTO CON INFORMACION CLAVE PARA LA INVERSION

GBM 115, S.A. DE C.V. FONDO DE INVERSION DE RENTA VARIABLE administrado por GBM Administradora de Activos, S.A. de C.V., Sociedad Operadora de Fondos de Inversión

Tipo	Fondo de Inversión de Renta Variable	**Series Accionarias**	**Posibles Adquirentes**	**Montos Mínimos de Inversión ($)**
Categoría	Discrecional **RVDIS**	Serie BXE1	Personas morales exentas de retención con residencia fiscal distinta a México Ver apartado 2. Inciso a) del prospecto	N/A
Clave de Pizarra	GMP			
Fecha de Autorización	22 de mayo de 2024			

Importante: El valor de un fondo de inversión, cualquiera que sea su política de inversión, está sujeta a la fluctuación de los mercados, por lo que el inversionista puede obtener ganancias y pérdidas. Es un fondo que por su grado de especialización se recomienda a inversionistas con amplios conocimientos financieros.

Objetivo de Inversión:
El Fondo buscará oportunidades de inversión atractivas en el mercado nacional e internacional, manteniendo un régimen de inversión flexible para aprovechar oportunidades de inversión, invirtiendo en acciones nacionales e internacionales, títulos referenciados a acciones (TRAC´s), Exchange Traded Funds (ETF´s por sus siglas en inglés), eurobonos y valores corporativos, bancarios, gubernamentales, estatales y municipales, denominados en pesos y en otras divisas, certificados bursátiles fiduciarios inmobiliarios (FIBRAS), certificados bursátiles fiduciarios de inversión en energía e infraestructura (FIBRAS E), certificados bursátiles fiduciarios de desarrollo (CKDs) y depósitos de dinero a la vista en pesos u otras monedas.. El horizonte de inversión recomendado es de tres a cinco años.

Información Relevante: No se cuenta con información relevante. Los fondos de inversión no cuentan con asamblea de accionistas, consejo de administración o comisario: las funciones de la asamblea de accionistas, así como las actividades del consejo de administración están encomendadas a GBM Administradora de Activos, S.A. de C.V., Sociedad Operadora de Fondos de Inversión. La vigilancia del Fondo de inversión está asignada al contralor normativo de dicha sociedad operadora.
Valor en Riesgo (VaR) de la cartera de inversión respecto de sus activos netos: 3.61% con una probabilidad de 95% horizonte a 1 día.
La pérdida que en un escenario pesimista (5 en 100 veces) puede enfrentar el fondo de inversión en un lapso de un día, es de 36.10 pesos por cada 1000 invertidos. **(Este dato es solo una estimación, las expectativas de pérdida podrían ser mayores, incluso por el monto total de la inversión realizada. La información de valor en riesgo es válida únicamente en condiciones de mercado normales.)**

Desempeño histórico
Serie "BXE1": Índice de Referencia: 13.65% del índice iBoxx Global Core Overall ex-ABS e-MBS, el 13.64% del índice iBoxx Global Core Corporates, el 42.70% de iBoxx Global Government Index, el 12% de S&P Developed Ex-U.S. BMI, el 2% de S&P Emerging BMI y el 16% de S&P United States BMI

	Ultimo Mes	*Últimos 3 meses*	*Últimos 12 meses*	*Año 2023*	*Año 2024*	*Año 2025*
Rendimiento Bruto	*N/D*	*N/D*	*N/D*	*N/D*	*N/D*	*N/D*
Rendimiento Neto	*N/D*	*N/D*	*N/D*	*N/D*	*N/D*	*N/D*
Tasa libre de Riesgo	*10.430%*	*10.430%*	*10.430%*	*10.403%*	*10.597%*	*10.430%*

El rendimiento neto es después de comisiones y el que obtuvo el inversionista en el período.
** La tasa libre de riesgo es una tasa que no incluye descuentos por comisiones o cualquier otro gasto.*
El desempeño del fondo en el pasado no necesariamente es indicativo del desempeño que tendrá en el futuro.

Régimen y política de inversión:
a) El fondo seguirá una estrategia de inversión activa.
b) La inversión en acciones nacionales e internacionales, ETF´s o Trac´s de renta variable y/o de deuda será de 0% a 100%; eurobonos y bonos corporativos, bancarios y gubernamentales, denominados en pesos y otras divisas de 0% a 50%; en FIBRAS y depósitos de dinero a la vista entre 0% y 30% y FIBRAS E y CKDs entre 0% y 20%.
c) Para la inversión en renta variable, ya sea en acciones, ETFs o TRAC's, se utilizará el análisis fundamental y/o técnico para encontrar empresas que presenten potencial de apreciación en el corto, mediano y/o largo plazo. Para inversión en Eurobonos y bonos corporativos, bancarios o gubernamentales, denominados en pesos y en otras divisas, se analizará el plazo de la emisión, el tipo de instrumento, el riesgo crédito, entre otros.
Para determinar el porcentaje de inversión entre los diferentes tipos de inversión (renta variable o deuda), se utilizarán modelos matemáticos. Las inversiones en deuda serán de corto y mediano plazo y alta calidad crediticia, es decir que el promedio ponderado de revisión de tasa no será mayor a 180 días y estarán conformadas por una mezcla de valores gubernamentales, estatales, municipales, bancarios y corporativos. A pesar de que la calificación mínima de los instrumentos a invertir será BBB en la escala nacional en la mayoría de los casos invertirá en instrumentos con calificación A. Se podrá invertir en cualquier tipo de instrumento ya sea de tasa fija, flotante.
d) Buscará obtener un rendimiento superior al que se obtenga de la mezcla de 13.65% del índice iBoxx Global Core Overall ex-ABS e-MBS, el 13.64% del índice iBoxx Global Core Corporates, el 42.70% de iBoxx Global Government Index, el 12% de S&P Developed Ex-U.S. BMI, el 2% de S&P Emerging BMI y el 16% de S&P United States BMI, que pueden consultarse en las siguientes páginas.
https://www.spglobal.com/spdji/en/methodology/article/iboxx-global-core-overall-ex-abs-ex-mbs-index/
https://www.spglobal.com/spdji/en/methodology/article/iboxx-global-core-corporates-sri-screened-index/
https://indicesweb.ihsmarkit.com/iBoxx/details/index?id=mkt.gb00b243cs01.eur.l.12113_eur_n_u_us_eod_calc
https://www.spglobal.com/spdji/en/indices/equity/sp-developed-ex-us-bmi/#overview
https://www.spglobal.com/spdji/en/indices/equity/sp-emerging-bmi/#overview
https://www.spglobal.com/spdji/en/indices/equity/sp-united-states-bmi/#overview siendo este su objetivo de rendimiento.
e) No podrá invertir en valores emitidos por entidades pertenecientes al mismo consorcio o grupo empresarial al que la operadora pertenece.
f) Podrá celebrar operaciones de préstamo de valores, certificados bursátiles fiduciarios inmobiliarios (FIBRAS), certificados bursátiles fiduciarios de inversión en energía e infraestructura (FIBRAS E) y certificados bursátiles fiduciarios de desarrollo (CKDs), pero no con derivados, valores estructurados ni valores respaldados por activos.

Composición de la cartera de inversión:
Principales inversiones al mes de junio 2026. Mezcla inicial de activos.

Clave de Pizarra	**Activo objeto de inversión**			**Monto**	**%**
	Emisora	Subyacente	Tipo		
VAGU N	VAGU	Renta fija	Variable	130,465,257.00	39.73
VDEA N	VDEA	Renta fija	Variable	52,149,437.00	15.88
VNRA N	VNRA	Acciones	Variable	44,459,546.00	13.54
VDPA N	VDPA	Renta fija	Variable	29,307,896.00	8.93
VUDS N	VUDS	No aplica	Variable	16,086,518.00	4.90
VLDS N	VLDS	No aplica	Variable	16,017,848.00	4.88
VITS N	VITS	No aplica	Variable	16,002,062.00	4.87
VWCG N	VEUD	Acciones	Variable	13,082,979.00	3.98
VAPU N	VAPU	Acciones	Variable	3,784,352.00	1.15
VJPA N	VJPA	Acciones	Variable	3,420,653.00	1.04
Cartera Total				324,776,548.00	98.90

Por sector de actividad económica

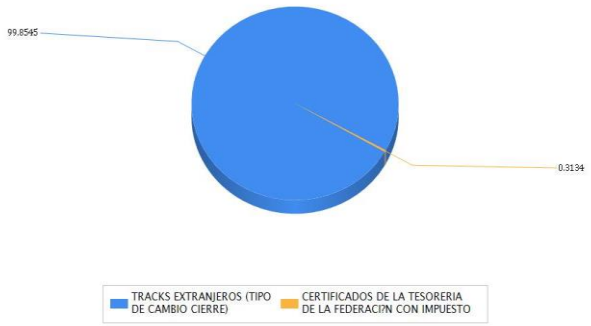
99.8545
0.3194
TRACKS EXTRANJEROS (TIPO DE CAMBIO CIERRE)
CERTIFICADOS DE LA TESORERIA DE LA FEDERACI?N CON IMPUESTO

Comisiones y Remuneraciones por la prestación de servicios

Pagadas directamente por el cliente:

	Serie "BXE1"		Serie "BX" (serie más representativa)	
Concepto	%	$		
Compra de acciones (hasta el porcentaje por operación)	0.75%		0. 75%	
Venta de acciones (hasta el porcentaje por operación)	0. 75%		0. 75%	

Pagadas por el fondo de inversión:

	Serie "BXE1"		Serie "BO" (Serie más representativa)	
Concepto	%	$	%	$
Administración de activos	0.42900	4.29000	0.39000	3.90000
Administración de activos / sobre desempeño	N/A		N/A	
Distribución de acciones	1.00100	10.01000	0.91000	9.10000
Valuación de acciones	0.01334	0.13340	0.01334	0.13340
Depósito de acciones	N/A		N/A	
Depósito de activos objeto de inversión	0.01926	0.19260	0.01926	0.19260
Contabilidad	0.05012	0.50116	0.05012	0.50116
Otros*	0.18723	1.87230	0.18723	1.87230
Total		16.99946		15.69946

* Comisión por Intermediación/Proveeduría de Precios

Los % y $ de las comisiones se presentan anualizados, considerando una inversión de $1,000.00 M.N.

Información sobre comisiones y remuneraciones

Las comisiones por compra y venta de acciones pueden disminuir el monto total de su inversión. Esto implica que usted recibiría un monto menor después de una operación. Lo anterior, junto con las comisiones pagadas por el fondo, representa una reducción del rendimiento total que recibiría por su inversión en el fondo.

Algunos prestadores de servicios pueden establecer acuerdos con el fondo y ofrecerle descuentos por sus servicios. Para conocer de su existencia y el posible beneficio para usted, pregunte a su distribuidor.

El prospecto de información contiene un mayor detalle de los conflictos de interés a los que pudiera estar sujeto.

Políticas para la compra-venta de acciones

Plazo mínimo de permanencia	N/A	Liquidez	Diaria
Recepción de órdenes	Todos los días hábiles.	Horario	8:45 – 13:45
Ejecución de operaciones	El mismo día de recepción de la solicitud.	Límites de recompra	Consultar el inciso b) del punto 2 del Prospecto Genérico
Liquidación de operaciones	72 hrs. a partir de la ejecución de las mismas.	Diferencial*	No se ha aplicado diferencial alguno en el último año

El fondo de inversión ante condiciones desordenadas de mercado u operaciones inusuales podrá aplicar a las operaciones de compraventa de sus acciones, un diferencial sobre el precio actualizado de valuación de dichas acciones, que haya determinado previamente, y conservarlo a favor de los inversionistas que permanecen en el fondo.

Prestadores de servicios

Operadora	GBM Administradora de Activos, S.A. de C.V., Sociedad Operadora de Fondos de Inversión
Distribuidoras	Integrales: GBM ADMINISTRADORA DE ACTIVOS, S.A. DE C.V. SOCIEDAD OPERADORA DE FONDOS DE INVERSION; GRUPO BURSÁTIL MEXICANO, S.A. DE C.V. CASA DE BOLSA
Valuadora	Operadora Covaf, S.A. de C.V., Sociedad Operadora Limitada de Fondos de Inversión
Institución calificadora de valores	N/A

Centro de atención al inversionista

Contacto	Centro de atención a inversionistas
Número Telefónico	01800-717-7480
Horario	8:45 – 13:45

Páginas electrónicas

Operadora	www.gbmfondos.com.mx
Distribuidora(s)	www.gbm.com.mx

Advertencias

Las inversiones realizadas en el fondo de inversión no se encuentran protegidas ni garantizadas por el Gobierno Federal ni las entidades de la administración pública paraestatal.

La autorización de los prospectos de información al público inversionista no implica certificación sobre la bondad de las acciones que emitan o sobre la solvencia, liquidez, calidad crediticia o desempeño futuro de los fondos, ni de los Activos Objeto de Inversión que conforman su cartera.

Ningún intermediario financiero, apoderado para celebrar operaciones con el público, o cualquier otra persona, está autorizado para proporcionar información o hacer declaración alguna adicional al contenido del presente documento o el prospecto de información al público inversionista, por lo que deberán entenderse como no autorizadas por el fondo.

Para mayor información, visitar la página electrónica de nuestra operadora y/o distribuidora(s), donde podrá consultar el prospecto de información al público inversionista del fondo, así como la información actualizada sobre la cartera de inversión del fondo.

El presente documento y el prospecto de información al público inversionista son los únicos documentos de venta que reconoce el fondo de inversión como válidos.

DOCUMENTO CON INFORMACION CLAVE PARA LA INVERSION

GBM 115, S.A. DE C.V. FONDO DE INVERSION DE RENTA VARIABLE administrado por GBM Administradora de Activos, S.A. de C.V., Sociedad Operadora de Fondos de Inversión

Tipo	Fondo de Inversión de Renta Variable	**Series Accionarias**	**Posibles Adquirentes**	**Montos Mínimos de Inversión ($)**
Categoría	Discrecional **RVDIS**	Serie BXES	Personas morales exentas de retención con residencia fiscal distinta a México Ver apartado 2. Inciso a) del prospecto	N/A
Clave de Pizarra	GMP			
Fecha de Autorización	22 de mayo de 2024			

Importante: El valor de un fondo de inversión, cualquiera que sea su política de inversión, está sujeta a la fluctuación de los mercados, por lo que el inversionista puede obtener ganancias y pérdidas. Es un fondo que por su grado de especialización se recomienda a inversionistas con amplios conocimientos financieros.

Objetivo de Inversión:

El Fondo buscará oportunidades de inversión atractivas en el mercado nacional e internacional, manteniendo un régimen de inversión flexible para aprovechar oportunidades de inversión, invirtiendo en acciones nacionales e internacionales, títulos referenciados a acciones (TRAC´s), Exchange Traded Funds (ETF´s por sus siglas en inglés), eurobonos y valores corporativos, bancarios, gubernamentales, estatales y municipales, denominados en pesos y en otras divisas, certificados bursátiles fiduciarios inmobiliarios (FIBRAS), certificados bursátiles fiduciarios de inversión en energía e infraestructura (FIBRAS E), certificados bursátiles fiduciarios de desarrollo (CKDs) y depósitos de dinero a la vista en pesos u otras monedas.. El horizonte de inversión recomendado es de tres a cinco años.

Información Relevante: No se cuenta con información relevante. Los fondos de inversión no cuentan con asamblea de accionistas, consejo de administración o comisario: las funciones de la asamblea de accionistas, así como las actividades del consejo de administración están encomendadas a GBM Administradora de Activos, S.A. de C.V., Sociedad Operadora de Fondos de Inversión. La vigilancia del Fondo de inversión está asignada al contralor normativo de dicha sociedad operadora.

Valor en Riesgo (VaR) de la cartera de inversión respecto de sus activos netos: 3.61% con una probabilidad de 95% horizonte a 1 día.

La pérdida que en un escenario pesimista (5 en 100 veces) puede enfrentar el fondo de inversión en un lapso de un día, es de 36.10 pesos por cada 1000 invertidos. **(Este dato es solo una estimación, las expectativas de pérdida podrían ser mayores, incluso por el monto total de la inversión realizada. La información de valor en riesgo es válida únicamente en condiciones de mercado normales.)**

Desempeño histórico

Serie "BXES": Índice de Referencia: 13.65% del índice iBoxx Global Core Overall ex-ABS e-MBS, el 13.64% del índice iBoxx Global Core Corporates, el 42.70% de iBoxx Global Government Index, el 12% de S&P Developed Ex-U.S. BMI, el 2% de S&P Emerging BMI y el 16% de S&P United States BMI

	Ultimo Mes	*Últimos 3 meses*	*Últimos 12 meses*	*Año 2023*	*Año 2024*	*Año 2025*
Rendimiento Bruto	*N/D*	*N/D*	*N/D*	*N/D*	*N/D*	*N/D*
Rendimiento Neto	*N/D*	*N/D*	*N/D*	*N/D*	*N/D*	*N/D*
Tasa libre de Riesgo	*10.430%*	*10.430%*	*10.430%*	*10.403%*	*10.597%*	*10.430%*

El rendimiento neto es después de comisiones y el que obtuvo el inversionista en el período.
** La tasa libre de riesgo es una tasa que no incluye descuentos por comisiones o cualquier otro gasto.*
El desempeño del fondo en el pasado no necesariamente es indicativo del desempeño que tendrá en el futuro.

Régimen y política de inversión:

a) El fondo seguirá una estrategia de inversión activa.
b) La inversión en acciones nacionales e internacionales, ETF´s o Trac´s de renta variable y/o de deuda será de 0% a 100%; eurobonos y bonos corporativos, bancarios y gubernamentales, denominados en pesos y otras divisas de 0% a 50%; en FIBRAS y depósitos de dinero a la vista entre 0% y 30% y FIBRAS E y CKDs entre 0% y 20%.
c) Para la inversión en renta variable, ya sea en acciones, ETFs o TRAC's, se utilizará el análisis fundamental y/o técnico para encontrar empresas que presenten potencial de apreciación en el corto, mediano y/o largo plazo. Para inversión en Eurobonos y bonos corporativos, bancarios o gubernamentales, denominados en pesos y en otras divisas, se analizará el plazo de la emisión, el tipo de instrumento, el riesgo crédito, entre otros. Para determinar el porcentaje de inversión entre los diferentes tipos de inversión (renta variable o deuda), se utilizarán modelos matemáticos. Las inversiones en deuda serán de corto y mediano plazo y alta calidad crediticia, es decir que el promedio ponderado de revisión de tasa no será mayor a 180 días y estarán conformadas por una mezcla de valores gubernamentales, estatales, municipales, bancarios y corporativos. A pesar de que la calificación mínima de los instrumentos a invertir será BBB en la escala nacional en la mayoría de los casos invertirá en instrumentos con calificación A. Se podrá invertir en cualquier tipo de instrumento ya sea de tasa fija, flotante.
d) Buscará obtener un rendimiento superior al que se obtenga de la mezcla de 13.65% del índice iBoxx Global Core Overall ex-ABS e-MBS, el 13.64% del índice iBoxx Global Core Corporates, el 42.70% de iBoxx Global Government Index, el 12% de S&P Developed Ex-U.S. BMI, el 2% de S&P Emerging BMI y el 16% de S&P United States BMI, que pueden consultarse en las siguientes páginas.
https://www.spglobal.com/spdji/en/methodology/article/iboxx-global-core-overall-ex-abs-ex-mbs-index/
https://www.spglobal.com/spdji/en/methodology/article/iboxx-global-core-corporates-sri-screened-index/
https://indicesweb.ihsmarkit.com/iBoxx/details/index?id=mkt.gb00b243cs01.eur.l.12113_eur_n_u_us_eod_calc
https://www.spglobal.com/spdji/en/indices/equity/sp-developed-ex-us-bmi/#overview
https://www.spglobal.com/spdji/en/indices/equity/sp-emerging-bmi/#overview
https://www.spglobal.com/spdji/en/indices/equity/sp-united-states-bmi/#overview siendo este su objetivo de rendimiento.
e) No podrá invertir en valores emitidos por entidades pertenecientes al mismo consorcio o grupo empresarial al que la operadora pertenece.
f) Podrá celebrar operaciones de préstamo de valores, certificados bursátiles fiduciarios inmobiliarios (FIBRAS), certificados bursátiles fiduciarios de inversión en energía e infraestructura (FIBRAS E) y certificados bursátiles fiduciarios de desarrollo (CKDs), pero no con derivados, valores estructurados ni valores respaldados por activos.

Composición de la cartera de inversión:

Principales inversiones al mes de junio 2026. Mezcla inicial de activos.

Clave de Pizarra	**Activo objeto de inversión**			**Monto**	**%**
	Emisora	Subyacente	Tipo		
VAGU N	VAGU	Renta fija	Variable	130,465,257.00	39.73
VDEA N	VDEA	Renta fija	Variable	52,149,437.00	15.88
VNRA N	VNRA	Acciones	Variable	44,459,546.00	13.54
VDPA N	VDPA	Renta fija	Variable	29,307,896.00	8.93
VUDS N	VUDS	No aplica	Variable	16,086,518.00	4.90
VLDS N	VLDS	No aplica	Variable	16,017,848.00	4.88
VITS N	VITS	No aplica	Variable	16,002,062.00	4.87
VWCG N	VEUD	Acciones	Variable	13,082,979.00	3.98
VAPU N	VAPU	Acciones	Variable	3,784,352.00	1.15
VJPA N	VJPA	Acciones	Variable	3,420,653.00	1.04
Cartera Total				324,776,548.00	98.90

Por sector de actividad económica

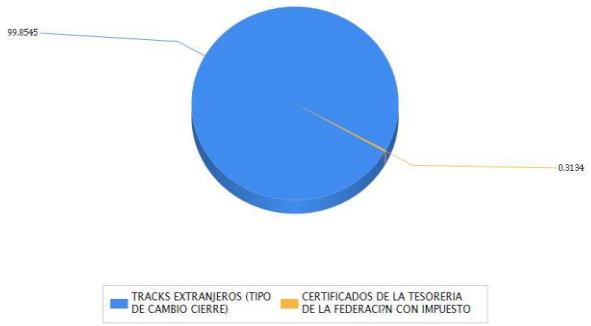
99.8545
0.3194
TRACKS EXTRANJEROS (TIPO DE CAMBIO CIERRE)
CERTIFICADOS DE LA TESORERIA DE LA FEDERACI?N CON IMPUESTO

Comisiones y Remuneraciones por la prestación de servicios

Pagadas directamente por el cliente:

	Serie "BXES"		Serie "BX" (serie más representativa)	
Concepto	%	$		
Compra de acciones (hasta el porcentaje por operación)	0.75%		0. 75%	
Venta de acciones (hasta el porcentaje por operación)	0. 75%		0. 75%	

Pagadas por el fondo de inversión:

	Serie "BXES"		Serie "BO" (Serie más representativa)	
Concepto	%	$	%	$
Administración de activos	0.38000	3.80000	0.39000	3.90000
Administración de activos / sobre desempeño	N/A		N/A	
Distribución de acciones	0.00000		0.91000	9.10000
Valuación de acciones	0.01334	0.13340	0.01334	0.13340
Depósito de acciones	N/A		N/A	
Depósito de activos objeto de inversión	0.01926	0.19260	0.01926	0.19260
Contabilidad	0.05012	0.50116	0.05012	0.50116
Otros*	0.18723	1.87230	0.18723	1.87230
Total		6.49946		15.69946

* Comisión por Intermediación/Proveeduría de Precios

Los % y $ de las comisiones se presentan anualizados, considerando una inversión de $1,000.00 M.N.

Información sobre comisiones y remuneraciones

Las comisiones por compra y venta de acciones pueden disminuir el monto total de su inversión. Esto implica que usted recibiría un monto menor después de una operación. Lo anterior, junto con las comisiones pagadas por el fondo, representa una reducción del rendimiento total que recibiría por su inversión en el fondo.

Algunos prestadores de servicios pueden establecer acuerdos con el fondo y ofrecerle descuentos por sus servicios. Para conocer de su existencia y el posible beneficio para usted, pregunte a su distribuidor.

El prospecto de información contiene un mayor detalle de los conflictos de interés a los que pudiera estar sujeto.

Políticas para la compra-venta de acciones

Plazo mínimo de permanencia	N/A	Liquidez	Diaria
Recepción de órdenes	Todos los días hábiles.	Horario	8:45 – 13:45
Ejecución de operaciones	El mismo día de recepción de la solicitud.	Límites de recompra	Consultar el inciso b) del punto 2 del Prospecto Genérico
Liquidación de operaciones	72 hrs. a partir de la ejecución de las mismas.	Diferencial*	No se ha aplicado diferencial alguno en el último año

El fondo de inversión ante condiciones desordenadas de mercado u operaciones inusuales podrá aplicar a las operaciones de compraventa de sus acciones, un diferencial sobre el precio actualizado de valuación de dichas acciones, que haya determinado previamente, y conservarlo a favor de los inversionistas que permanecen en el fondo.

Prestadores de servicios

Operadora	GBM Administradora de Activos, S.A. de C.V., Sociedad Operadora de Fondos de Inversión
Distribuidoras	Integrales: GBM ADMINISTRADORA DE ACTIVOS, S.A. DE C.V. SOCIEDAD OPERADORA DE FONDOS DE INVERSION; GRUPO BURSÁTIL MEXICANO, S.A. DE C.V. CASA DE BOLSA
Valuadora	Operadora Covaf, S.A. de C.V., Sociedad Operadora Limitada de Fondos de Inversión
Institución calificadora de valores	N/A

Centro de atención al inversionista

Contacto	Centro de atención a inversionistas
Número Telefónico	01800-717-7480
Horario	8:45 – 13:45

Páginas electrónicas

Operadora	www.gbmfondos.com.mx
Distribuidora(s)	www.gbm.com.mx

Advertencias

Las inversiones realizadas en el fondo de inversión no se encuentran protegidas ni garantizadas por el Gobierno Federal ni las entidades de la administración pública paraestatal.

La autorización de los prospectos de información al público inversionista no implica certificación sobre la bondad de las acciones que emitan o sobre la solvencia, liquidez, calidad crediticia o desempeño futuro de los fondos, ni de los Activos Objeto de Inversión que conforman su cartera.

Ningún intermediario financiero, apoderado para celebrar operaciones con el público, o cualquier otra persona, está autorizado para proporcionar información o hacer declaración alguna adicional al contenido del presente documento o el prospecto de información al público inversionista, por lo que deberán entenderse como no autorizadas por el fondo.

Para mayor información, visitar la página electrónica de nuestra operadora y/o distribuidora(s), donde podrá consultar el prospecto de información al público inversionista del fondo, así como la información actualizada sobre la cartera de inversión del fondo.

El presente documento y el prospecto de información al público inversionista son los únicos documentos de venta que reconoce el fondo de inversión como válidos.

DOCUMENTO CON INFORMACION CLAVE PARA LA INVERSION

GBM 115, S.A. DE C.V. FONDO DE INVERSION DE RENTA VARIABLE administrado por GBM Administradora de Activos, S.A. de C.V., Sociedad Operadora de Fondos de Inversión

Tipo	Fondo de Inversión de Renta Variable	**Series Accionarias**	**Posibles Adquirentes**	**Montos Mínimos de Inversión ($)**
Categoría	Discrecional **RVDIS**	Serie BFF	Fondos de inversión administrados por la Sociedad Operadora Ver apartado 2. Inciso a) del prospecto	N/A
Clave de Pizarra	GMP			
Fecha de Autorización	22 de mayo de 2024			

Importante: El valor de un fondo de inversión, cualquiera que sea su política de inversión, está sujeta a la fluctuación de los mercados, por lo que el inversionista puede obtener ganancias y pérdidas. Es un fondo que por su grado de especialización se recomienda a inversionistas con amplios conocimientos financieros.

Objetivo de Inversión:

El Fondo buscará oportunidades de inversión atractivas en el mercado nacional e internacional, manteniendo un régimen de inversión flexible para aprovechar oportunidades de inversión, invirtiendo en acciones nacionales e internacionales, títulos referenciados a acciones (TRAC´s), Exchange Traded Funds (ETF´s por sus siglas en inglés), eurobonos y valores corporativos, bancarios, gubernamentales, estatales y municipales, denominados en pesos y en otras divisas, certificados bursátiles fiduciarios inmobiliarios (FIBRAS), certificados bursátiles fiduciarios de inversión en energía e infraestructura (FIBRAS E), certificados bursátiles fiduciarios de desarrollo (CKDs) y depósitos de dinero a la vista en pesos u otras monedas.. El horizonte de inversión recomendado es de tres a cinco años.

Información Relevante: No se cuenta con información relevante. Los fondos de inversión no cuentan con asamblea de accionistas, consejo de administración o comisario: las funciones de la asamblea de accionistas, así como las actividades del consejo de administración están encomendadas a GBM Administradora de Activos, S.A. de C.V., Sociedad Operadora de Fondos de Inversión. La vigilancia del Fondo de inversión está asignada al contralor normativo de dicha sociedad operadora.

Valor en Riesgo (VaR) de la cartera de inversión respecto de sus activos netos: 3.61% con una probabilidad de 95% horizonte a 1 día.

La pérdida que en un escenario pesimista (5 en 100 veces) puede enfrentar el fondo de inversión en un lapso de un día, es de 36.10 pesos por cada 1000 invertidos. **(Este dato es solo una estimación, las expectativas de pérdida podrían ser mayores, incluso por el monto total de la inversión realizada. La información de valor en riesgo es válida únicamente en condiciones de mercado normales.)**

Desempeño histórico

Serie "BFF": Índice de Referencia: 13.65% del índice iBoxx Global Core Overall ex-ABS e-MBS, el 13.64% del índice iBoxx Global Core Corporates, el 42.70% de iBoxx Global Government Index, el 12% de S&P Developed Ex-U.S. BMI, el 2% de S&P Emerging BMI y el 16% de S&P United States BMI

	Ultimo Mes	*Últimos 3 meses*	*Últimos 12 meses*	*Año 2023*	*Año 2024*	*Año 2025*
Rendimiento Bruto	*N/D*	*N/D*	*N/D*	*N/D*	*N/D*	*N/D*
Rendimiento Neto	*N/D*	*N/D*	*N/D*	*N/D*	*N/D*	*N/D*
Tasa libre de Riesgo	*10.430%*	*10.430%*	*10.430%*	*10.403%*	*10.597%*	*10.430%*

El rendimiento neto es después de comisiones y el que obtuvo el inversionista en el período.
** La tasa libre de riesgo es una tasa que no incluye descuentos por comisiones o cualquier otro gasto.*
El desempeño del fondo en el pasado no necesariamente es indicativo del desempeño que tendrá en el futuro.

Régimen y política de inversión:

a) El fondo seguirá una estrategia de inversión activa.
b) La inversión en acciones nacionales e internacionales, ETF´s o Trac´s de renta variable y/o de deuda será de 0% a 100%; eurobonos y bonos corporativos, bancarios y gubernamentales, denominados en pesos y otras divisas de 0% a 50%; en FIBRAS y depósitos de dinero a la vista entre 0% y 30% y FIBRAS E y CKDs entre 0% y 20%.
c) Para la inversión en renta variable, ya sea en acciones, ETFs o TRAC's, se utilizará el análisis fundamental y/o técnico para encontrar empresas que presenten potencial de apreciación en el corto, mediano y/o largo plazo. Para inversión en Eurobonos y bonos corporativos, bancarios o gubernamentales, denominados en pesos y en otras divisas, se analizará el plazo de la emisión, el tipo de instrumento, el riesgo crédito, entre otros.
Para determinar el porcentaje de inversión entre los diferentes tipos de inversión (renta variable o deuda), se utilizarán modelos matemáticos. Las inversiones en deuda serán de corto y mediano plazo y alta calidad crediticia, es decir que el promedio ponderado de revisión de tasa no será mayor a 180 días y estarán conformadas por una mezcla de valores gubernamentales, estatales, municipales, bancarios y corporativos. A pesar de que la calificación mínima de los instrumentos a invertir será BBB en la escala nacional en la mayoría de los casos invertirá en instrumentos con calificación A. Se podrá invertir en cualquier tipo de instrumento ya sea de tasa fija, flotante.
d) Buscará obtener un rendimiento superior al que se obtenga de la mezcla de 13.65% del índice iBoxx Global Core Overall ex-ABS e-MBS, el 13.64% del índice iBoxx Global Core Corporates, el 42.70% de iBoxx Global Government Index, el 12% de S&P Developed Ex-U.S. BMI, el 2% de S&P Emerging BMI y el 16% de S&P United States BMI, que pueden consultarse en las siguientes páginas.
https://www.spglobal.com/spdji/en/methodology/article/iboxx-global-core-overall-ex-abs-ex-mbs-index/
https://www.spglobal.com/spdji/en/methodology/article/iboxx-global-core-corporates-sri-screened-index/
https://indicesweb.ihsmarkit.com/iBoxx/details/index?id=mkt.gb00b243cs01.eur.l.12113_eur_n_u_us_eod_calc
https://www.spglobal.com/spdji/en/indices/equity/sp-developed-ex-us-bmi/#overview
https://www.spglobal.com/spdji/en/indices/equity/sp-emerging-bmi/#overview
https://www.spglobal.com/spdji/en/indices/equity/sp-united-states-bmi/#overview siendo este su objetivo de rendimiento.
e) No podrá invertir en valores emitidos por entidades pertenecientes al mismo consorcio o grupo empresarial al que la operadora pertenece.
f) Podrá celebrar operaciones de préstamo de valores, certificados bursátiles fiduciarios inmobiliarios (FIBRAS), certificados bursátiles fiduciarios de inversión en energía e infraestructura (FIBRAS E) y certificados bursátiles fiduciarios de desarrollo (CKDs), pero no con derivados, valores estructurados ni valores respaldados por activos.

Composición de la cartera de inversión:

Principales inversiones al mes de junio 2026. Mezcla inicial de activos.

Clave de Pizarra	**Activo objeto de inversión**			**Monto**	**%**
	Emisora	Subyacente	Tipo		
VAGU N	VAGU	Renta fija	Variable	130,465,257.00	39.73
VDEA N	VDEA	Renta fija	Variable	52,149,437.00	15.88
VNRA N	VNRA	Acciones	Variable	44,459,546.00	13.54
VDPA N	VDPA	Renta fija	Variable	29,307,896.00	8.93
VUDS N	VUDS	No aplica	Variable	16,086,518.00	4.90
VLDS N	VLDS	No aplica	Variable	16,017,848.00	4.88
VITS N	VITS	No aplica	Variable	16,002,062.00	4.87
VWCG N	VEUD	Acciones	Variable	13,082,979.00	3.98
VAPU N	VAPU	Acciones	Variable	3,784,352.00	1.15
VJPA N	VJPA	Acciones	Variable	3,420,653.00	1.04
Cartera Total				324,776,548.00	98.90

Por sector de actividad económica

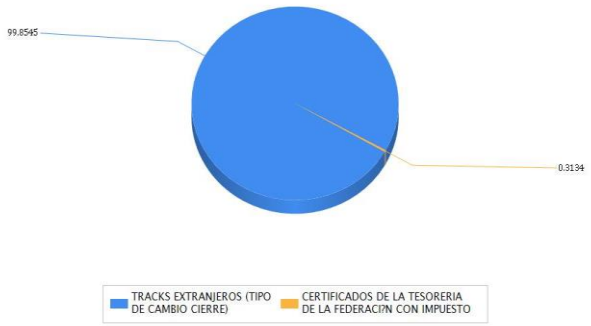
99.8545
0.3194
TRACKS EXTRANJEROS (TIPO DE CAMBIO CIERRE)
CERTIFICADOS DE LA TESORERIA DE LA FEDERACI?N CON IMPUESTO

Comisiones y Remuneraciones por la prestación de servicios

Pagadas directamente por el cliente:

	Serie "BFF"		Serie "BO" (serie más representativa)	
Concepto	%	$		
Compra de acciones (hasta el porcentaje por operación)	0.75%		0. 75%	
Venta de acciones (hasta el porcentaje por operación)	0. 75%		0. 75%	

Pagadas por el fondo de inversión:

	Serie "BFF"		Serie "BO" (Serie más representativa)	
Concepto	%	$	%	$
Administración de activos	0.00000		0.39000	3.90000
Administración de activos / sobre desempeño	N/A		N/A	
Distribución de acciones	0.00000		0.91000	9.10000
Valuación de acciones	0.01334	0.13340	0.01334	0.13340
Depósito de acciones	N/A		N/A	
Depósito de activos objeto de inversión	0.01926	0.19260	0.01926	0.19260
Contabilidad	0.05012	0.50116	0.05012	0.50116
Otros*	0.18723	1.87230	0.18723	1.87230
Total		2.69946		15.69946

* Comisión por Intermediación/Proveeduría de Precios

Los % y $ de las comisiones se presentan anualizados, considerando una inversión de $1,000.00 M.N.

Información sobre comisiones y remuneraciones

Las comisiones por compra y venta de acciones pueden disminuir el monto total de su inversión. Esto implica que usted recibiría un monto menor después de una operación. Lo anterior, junto con las comisiones pagadas por el fondo, representa una reducción del rendimiento total que recibiría por su inversión en el fondo.

Algunos prestadores de servicios pueden establecer acuerdos con el fondo y ofrecerle descuentos por sus servicios. Para conocer de su existencia y el posible beneficio para usted, pregunte a su distribuidor.

El prospecto de información contiene un mayor detalle de los conflictos de interés a los que pudiera estar sujeto.

Políticas para la compra-venta de acciones

Plazo mínimo de permanencia	N/A	Liquidez	Diaria
Recepción de órdenes	Todos los días hábiles.	Horario	8:45 – 13:45
Ejecución de operaciones	El mismo día de recepción de la solicitud.	Límites de recompra	Consultar el inciso b) del punto 2 del Prospecto Genérico
Liquidación de operaciones	72 hrs. a partir de la ejecución de las mismas.	Diferencial*	No se ha aplicado diferencial alguno en el último año

El fondo de inversión ante condiciones desordenadas de mercado u operaciones inusuales podrá aplicar a las operaciones de compraventa de sus acciones, un diferencial sobre el precio actualizado de valuación de dichas acciones, que haya determinado previamente, y conservarlo a favor de los inversionistas que permanecen en el fondo.

Prestadores de servicios

Operadora	GBM Administradora de Activos, S.A. de C.V., Sociedad Operadora de Fondos de Inversión
Distribuidoras	Integrales: GBM ADMINISTRADORA DE ACTIVOS, S.A. DE C.V. SOCIEDAD OPERADORA DE FONDOS DE INVERSION; GRUPO BURSÁTIL MEXICANO, S.A. DE C.V. CASA DE BOLSA
Valuadora	Operadora Covaf, S.A. de C.V., Sociedad Operadora Limitada de Fondos de Inversión
Institución calificadora de valores	N/A

Centro de atención al inversionista

Contacto	Centro de atención a inversionistas
Número Telefónico	01800-717-7480
Horario	8:45 – 13:45

Páginas electrónicas

Operadora	www.gbmfondos.com.mx
Distribuidora(s)	www.gbm.com.mx

Advertencias

Las inversiones realizadas en el fondo de inversión no se encuentran protegidas ni garantizadas por el Gobierno Federal ni las entidades de la administración pública paraestatal.

La autorización de los prospectos de información al público inversionista no implica certificación sobre la bondad de las acciones que emitan o sobre la solvencia, liquidez, calidad crediticia o desempeño futuro de los fondos, ni de los Activos Objeto de Inversión que conforman su cartera.

Ningún intermediario financiero, apoderado para celebrar operaciones con el público, o cualquier otra persona, está autorizado para proporcionar información o hacer declaración alguna adicional al contenido del presente documento o el prospecto de información al público inversionista, por lo que deberán entenderse como no autorizadas por el fondo.

Para mayor información, visitar la página electrónica de nuestra operadora y/o distribuidora(s), donde podrá consultar el prospecto de información al público inversionista del fondo, así como la información actualizada sobre la cartera de inversión del fondo.

El presente documento y el prospecto de información al público inversionista son los únicos documentos de venta que reconoce el fondo de inversión como válidos.

DOCUMENTO CON INFORMACION CLAVE PARA LA INVERSION

GBM 115, S.A. DE C.V. FONDO DE INVERSION DE RENTA VARIABLE administrado por GBM Administradora de Activos, S.A. de C.V., Sociedad Operadora de Fondos de Inversión

Tipo	Fondo de Inversión de Renta Variable	**Series Accionarias**	**Posibles Adquirentes**	**Montos Mínimos de Inversión ($)**
Categoría	Discrecional **RVDIS**	Serie BFFE	Fondos de inversión Ver apartado 2. Inciso a) del prospecto	N/A
Clave de Pizarra	GMP			
Fecha de Autorización	22 de mayo de 2024			

Importante: El valor de un fondo de inversión, cualquiera que sea su política de inversión, está sujeta a la fluctuación de los mercados, por lo que el inversionista puede obtener ganancias y pérdidas. Es un fondo que por su grado de especialización se recomienda a inversionistas con amplios conocimientos financieros.

Objetivo de Inversión:
El Fondo buscará oportunidades de inversión atractivas en el mercado nacional e internacional, manteniendo un régimen de inversión flexible para aprovechar oportunidades de inversión, invirtiendo en acciones nacionales e internacionales, títulos referenciados a acciones (TRAC´s), Exchange Traded Funds (ETF´s por sus siglas en inglés), eurobonos y valores corporativos, bancarios, gubernamentales, estatales y municipales, denominados en pesos y en otras divisas, certificados bursátiles fiduciarios inmobiliarios (FIBRAS), certificados bursátiles fiduciarios de inversión en energía e infraestructura (FIBRAS E), certificados bursátiles fiduciarios de desarrollo (CKDs) y depósitos de dinero a la vista en pesos u otras monedas.. El horizonte de inversión recomendado es de tres a cinco años.

Información Relevante: No se cuenta con información relevante. Los fondos de inversión no cuentan con asamblea de accionistas, consejo de administración o comisario: las funciones de la asamblea de accionistas, así como las actividades del consejo de administración están encomendadas a GBM Administradora de Activos, S.A. de C.V., Sociedad Operadora de Fondos de Inversión. La vigilancia del Fondo de inversión está asignada al contralor normativo de dicha sociedad operadora.
Valor en Riesgo (VaR) de la cartera de inversión respecto de sus activos netos: 3.61% con una probabilidad de 95% horizonte a 1 día.
La pérdida que en un escenario pesimista (5 en 100 veces) puede enfrentar el fondo de inversión en un lapso de un día, es de 36.10 pesos por cada 1000 invertidos. **(Este dato es solo una estimación, las expectativas de pérdida podrían ser mayores, incluso por el monto total de la inversión realizada. La información de valor en riesgo es válida únicamente en condiciones de mercado normales.)**

Desempeño histórico
Serie "BFFE": Índice de Referencia: 13.65% del índice Global Agg Corporate USD Index, el 13.64% del índice Global Agg Treasury Float Adj Index, el 42.70% de Global Aggregate Bond Index, el 12% de S&P Developed Ex-U.S. BMI, el 2% de S&P Emerging BMI y el 16% de S&P United States BMI

	Ultimo Mes	*Últimos 3 meses*	*Últimos 12 meses*	*Año 2023*	*Año 2024*	*Año 2025*
Rendimiento Bruto	*N/D*	*N/D*	*N/D*	*N/D*	*N/D*	*N/D*
Rendimiento Neto	*N/D*	*N/D*	*N/D*	*N/D*	*N/D*	*N/D*
Tasa libre de Riesgo	*10.430%*	*10.430%*	*10.430%*	*10.403%*	*10.597%*	*10.430%*

El rendimiento neto es después de comisiones y el que obtuvo el inversionista en el período.
** La tasa libre de riesgo es una tasa que no incluye descuentos por comisiones o cualquier otro gasto.*
El desempeño del fondo en el pasado no necesariamente es indicativo del desempeño que tendrá en el futuro.

Régimen y política de inversión:
a) El fondo seguirá una estrategia de inversión activa.
b) La inversión en acciones nacionales e internacionales, ETF´s o Trac´s de renta variable y/o de deuda será de 0% a 100%; eurobonos y bonos corporativos, bancarios y gubernamentales, denominados en pesos y otras divisas de 0% a 50%; en FIBRAS y depósitos de dinero a la vista entre 0% y 30% y FIBRAS E y CKDs entre 0% y 20%.
c) Para la inversión en renta variable, ya sea en acciones, ETFs o TRAC's, se utilizará el análisis fundamental y/o técnico para encontrar empresas que presenten potencial de apreciación en el corto, mediano y/o largo plazo. Para inversión en Eurobonos y bonos corporativos, bancarios o gubernamentales, denominados en pesos y en otras divisas, se analizará el plazo de la emisión, el tipo de instrumento, el riesgo crédito, entre otros.
Para determinar el porcentaje de inversión entre los diferentes tipos de inversión (renta variable o deuda), se utilizarán modelos matemáticos. Las inversiones en deuda serán de corto y mediano plazo y alta calidad crediticia, es decir que el promedio ponderado de revisión de tasa no será mayor a 180 días y estarán conformadas por una mezcla de valores gubernamentales, estatales, municipales, bancarios y corporativos. A pesar de que la calificación mínima de los instrumentos a invertir será BBB en la escala nacional en la mayoría de los casos invertirá en instrumentos con calificación A. Se podrá invertir en cualquier tipo de instrumento ya sea de tasa fija, flotante.
d) Buscará obtener un rendimiento superior al que se obtenga de la mezcla de 13.65% del índice iBoxx Global Core Overall ex-ABS e-MBS, el 13.64% del índice iBoxx Global Core Corporates, el 42.70% de iBoxx Global Government Index, el 12% de S&P Developed Ex-U.S. BMI, el 2% de S&P Emerging BMI y el 16% de S&P United States BMI, que pueden consultarse en las siguientes páginas.
https://www.spglobal.com/spdji/en/methodology/article/iboxx-global-core-overall-ex-abs-ex-mbs-index/
https://www.spglobal.com/spdji/en/methodology/article/iboxx-global-core-corporates-sri-screened-index/
https://indicesweb.ihsmarkit.com/iBoxx/details/index?id=mkt.gb00b243cs01.eur.l.12113_eur_n_u_us_eod_calc
https://www.spglobal.com/spdji/en/indices/equity/sp-developed-ex-us-bmi/#overview
https://www.spglobal.com/spdji/en/indices/equity/sp-emerging-bmi/#overview
https://www.spglobal.com/spdji/en/indices/equity/sp-united-states-bmi/#overview siendo este su objetivo de rendimiento.
e) No podrá invertir en valores emitidos por entidades pertenecientes al mismo consorcio o grupo empresarial al que la operadora pertenece.
f) Podrá celebrar operaciones de préstamo de valores, certificados bursátiles fiduciarios inmobiliarios (FIBRAS), certificados bursátiles fiduciarios de inversión en energía e infraestructura (FIBRAS E) y certificados bursátiles fiduciarios de desarrollo (CKDs), pero no con derivados, valores estructurados ni valores respaldados por activos.

Composición de la cartera de inversión:
Principales inversiones al mes de junio 2026. Mezcla inicial de activos.

Clave de Pizarra	**Activo objeto de inversión**			**Monto**	**%**
	Emisora	Subyacente	Tipo		
VAGU N	VAGU	Renta fija	Variable	130,465,257.00	39.73
VDEA N	VDEA	Renta fija	Variable	52,149,437.00	15.88
VNRA N	VNRA	Acciones	Variable	44,459,546.00	13.54
VDPA N	VDPA	Renta fija	Variable	29,307,896.00	8.93
VUDS N	VUDS	No aplica	Variable	16,086,518.00	4.90
VLDS N	VLDS	No aplica	Variable	16,017,848.00	4.88
VITS N	VITS	No aplica	Variable	16,002,062.00	4.87
VWCG N	VEUD	Acciones	Variable	13,082,979.00	3.98
VAPU N	VAPU	Acciones	Variable	3,784,352.00	1.15
VJPA N	VJPA	Acciones	Variable	3,420,653.00	1.04
Cartera Total				324,776,548.00	98.90

Por sector de actividad económica

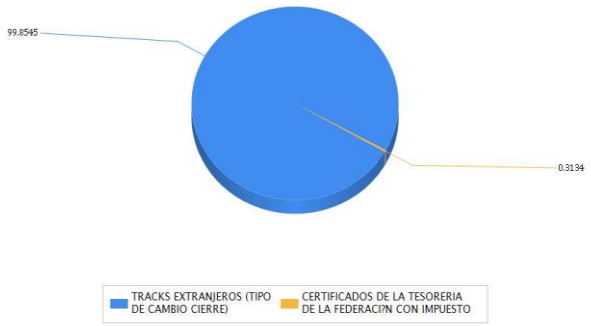
99.8545
0.3194
TRACKS EXTRANJEROS (TIPO DE CAMBIO CIERRE)
CERTIFICADOS DE LA TESORERIA DE LA FEDERACI?N CON IMPUESTO

Comisiones y Remuneraciones por la prestación de servicios

Pagadas directamente por el cliente:

	Serie "BFFE"		Serie "BO" (serie más representativa)	
Concepto	%	$		
Compra de acciones (hasta el porcentaje por operación)	0.75%		0. 75%	
Venta de acciones (hasta el porcentaje por operación)	0. 75%		0. 75%	

Pagadas por el fondo de inversión:

	Serie "BFFE"		Serie "BO" (Serie más representativa)	
Concepto	%	$	%	$
Administración de activos	0.58000	5.80000	0.39000	3.90000
Administración de activos / sobre desempeño	N/A		N/A	
Distribución de acciones	0.00000		0.91000	9.10000
Valuación de acciones	0.01334	0.13340	0.01334	0.13340
Depósito de acciones	N/A		N/A	
Depósito de activos objeto de inversión	0.01926	0.19260	0.01926	0.19260
Contabilidad	0.05012	0.50116	0.05012	0.50116
Otros*	0.18723	1.87230	0.18723	1.87230
Total		8.49946		15.69946

* Comisión por Intermediación/Proveeduría de Precios

Los % y $ de las comisiones se presentan anualizados, considerando una inversión de $1,000.00 M.N.

Información sobre comisiones y remuneraciones

Las comisiones por compra y venta de acciones pueden disminuir el monto total de su inversión. Esto implica que usted recibiría un monto menor después de una operación. Lo anterior, junto con las comisiones pagadas por el fondo, representa una reducción del rendimiento total que recibiría por su inversión en el fondo.

Algunos prestadores de servicios pueden establecer acuerdos con el fondo y ofrecerle descuentos por sus servicios. Para conocer de su existencia y el posible beneficio para usted, pregunte a su distribuidor.

El prospecto de información contiene un mayor detalle de los conflictos de interés a los que pudiera estar sujeto.

Políticas para la compra-venta de acciones

Plazo mínimo de permanencia	N/A	Liquidez	Diaria
Recepción de órdenes	Todos los días hábiles.	Horario	8:45 – 13:45
Ejecución de operaciones	El mismo día de recepción de la solicitud.	Límites de recompra	Consultar el inciso b) del punto 2 del Prospecto Genérico
Liquidación de operaciones	72 hrs. a partir de la ejecución de las mismas.	Diferencial*	No se ha aplicado diferencial alguno en el último año

El fondo de inversión ante condiciones desordenadas de mercado u operaciones inusuales podrá aplicar a las operaciones de compraventa de sus acciones, un diferencial sobre el precio actualizado de valuación de dichas acciones, que haya determinado previamente, y conservarlo a favor de los inversionistas que permanecen en el fondo.

Prestadores de servicios

Operadora	GBM Administradora de Activos, S.A. de C.V., Sociedad Operadora de Fondos de Inversión
Distribuidoras	Integrales: GBM ADMINISTRADORA DE ACTIVOS, S.A. DE C.V. SOCIEDAD OPERADORA DE FONDOS DE INVERSION; GRUPO BURSÁTIL MEXICANO, S.A. DE C.V. CASA DE BOLSA
Valuadora	Operadora Covaf, S.A. de C.V., Sociedad Operadora Limitada de Fondos de Inversión
Institución calificadora de valores	N/A

Centro de atención al inversionista

Contacto	Centro de atención a inversionistas
Número Telefónico	01800-717-7480
Horario	8:45 – 13:45

Páginas electrónicas

Operadora	www.gbmfondos.com.mx
Distribuidora(s)	www.gbm.com.mx

Advertencias

Las inversiones realizadas en el fondo de inversión no se encuentran protegidas ni garantizadas por el Gobierno Federal ni las entidades de la administración pública paraestatal.

La autorización de los prospectos de información al público inversionista no implica certificación sobre la bondad de las acciones que emitan o sobre la solvencia, liquidez, calidad crediticia o desempeño futuro de los fondos, ni de los Activos Objeto de Inversión que conforman su cartera.

Ningún intermediario financiero, apoderado para celebrar operaciones con el público, o cualquier otra persona, está autorizado para proporcionar información o hacer declaración alguna adicional al contenido del presente documento o el prospecto de información al público inversionista, por lo que deberán entenderse como no autorizadas por el fondo.

Para mayor información, visitar la página electrónica de nuestra operadora y/o distribuidora(s), donde podrá consultar el prospecto de información al público inversionista del fondo, así como la información actualizada sobre la cartera de inversión del fondo.

El presente documento y el prospecto de información al público inversionista son los únicos documentos de venta que reconoce el fondo de inversión como válidos.

DOCUMENTO CON INFORMACION CLAVE PARA LA INVERSION

GBM 115, S.A. DE C.V. FONDO DE INVERSION DE RENTA VARIABLE administrado por GBM Administradora de Activos, S.A. de C.V., Sociedad Operadora de Fondos de Inversión

Tipo	Fondo de Inversión de Renta Variable	**Series Accionarias**	**Posibles Adquirentes**	**Montos Mínimos de Inversión ($)**
Categoría	Discrecional **RVDIS**	Serie BMF	Personas físicas con residencia fiscal en México que mantengan una cartera de valores por virtud del servicio de gestión de inversiones, por un monto promedio equivalente en M.N. de al menos 10 millones de UDIS durante los últimos 12 meses o durante el periodo a partir de la contratación del servicio de gestión de inversiones, en caso de haber sido celebrado con una antelación menor Ver apartado 2. Inciso a) del prospecto	N/A
Clave de Pizarra	GMP			
Fecha de Autorización	22 de mayo de 2024			

Importante: El valor de un fondo de inversión, cualquiera que sea su política de inversión, está sujeta a la fluctuación de los mercados, por lo que el inversionista puede obtener ganancias y pérdidas. Es un fondo que por su grado de especialización se recomienda a inversionistas con amplios conocimientos financieros.

Objetivo de Inversión:

El Fondo buscará oportunidades de inversión atractivas en el mercado nacional e internacional, manteniendo un régimen de inversión flexible para aprovechar oportunidades de inversión, invirtiendo en acciones nacionales e internacionales, títulos referenciados a acciones (TRAC´s), Exchange Traded Funds (ETF´s por sus siglas en inglés), eurobonos y valores corporativos, bancarios, gubernamentales, estatales y municipales, denominados en pesos y en otras divisas, certificados bursátiles fiduciarios inmobiliarios (FIBRAS), certificados bursátiles fiduciarios de inversión en energía e infraestructura (FIBRAS E), certificados bursátiles fiduciarios de desarrollo (CKDs) y depósitos de dinero a la vista en pesos u otras monedas.. El horizonte de inversión recomendado es de tres a cinco años.

Información Relevante: No se cuenta con información relevante. Los fondos de inversión no cuentan con asamblea de accionistas, consejo de administración o comisario: las funciones de la asamblea de accionistas, así como las actividades del consejo de administración están encomendadas a GBM Administradora de Activos, S.A. de C.V., Sociedad Operadora de Fondos de Inversión. La vigilancia del Fondo de inversión está asignada al contralor normativo de dicha sociedad operadora.

Valor en Riesgo (VaR) de la cartera de inversión respecto de sus activos netos: 3.61% con una probabilidad de 95% horizonte a 1 día.

La pérdida que en un escenario pesimista (5 en 100 veces) puede enfrentar el fondo de inversión en un lapso de un día, es de 36.10 pesos por cada 1000 invertidos. **(Este dato es solo una estimación, las expectativas de pérdida podrían ser mayores, incluso por el monto total de la inversión realizada. La información de valor en riesgo es válida únicamente en condiciones de mercado normales.)**

Desempeño histórico

Serie "BMF": Índice de Referencia: 13.65% del índice iBoxx Global Core Overall ex-ABS e-MBS, el 13.64% del índice iBoxx Global Core Corporates, el 42.70% de iBoxx Global Government Index, el 12% de S&P Developed Ex-U.S. BMI, el 2% de S&P Emerging BMI y el 16% de S&P United States BMI

	Ultimo Mes	*Últimos 3 meses*	*Últimos 12 meses*	*Año 2023*	*Año 2024*	*Año 2025*
Rendimiento Bruto	*N/D*	*N/D*	*N/D*	*N/D*	*N/D*	*N/D*
Rendimiento Neto	*N/D*	*N/D*	*N/D*	*N/D*	*N/D*	*N/D*
Tasa libre de Riesgo	*10.430%*	*10.430%*	*10.430%*	*10.403%*	*10.597%*	*10.430%*

El rendimiento neto es después de comisiones y el que obtuvo el inversionista en el período.
** La tasa libre de riesgo es una tasa que no incluye descuentos por comisiones o cualquier otro gasto. El desempeño del fondo en el pasado no necesariamente es indicativo del desempeño que tendrá en el futuro.*

Régimen y política de inversión:

a) El fondo seguirá una estrategia de inversión activa.
b) La inversión en acciones nacionales e internacionales, ETF´s o Trac´s de renta variable y/o de deuda será de 0% a 100%; eurobonos y bonos corporativos, bancarios y gubernamentales, denominados en pesos y otras divisas de 0% a 50%; en FIBRAS y depósitos de dinero a la vista entre 0% y 30% y FIBRAS E y CKDs entre 0% y 20%.
c) Para la inversión en renta variable, ya sea en acciones, ETFs o TRAC's, se utilizará el análisis fundamental y/o técnico para encontrar empresas que presenten potencial de apreciación en el corto, mediano y/o largo plazo. Para inversión en Eurobonos y bonos corporativos, bancarios o gubernamentales, denominados en pesos y en otras divisas, se analizará el plazo de la emisión, el tipo de instrumento, el riesgo crédito, entre otros.
Para determinar el porcentaje de inversión entre los diferentes tipos de inversión (renta variable o deuda), se utilizarán modelos matemáticos. Las inversiones en deuda serán de corto y mediano plazo y alta calidad crediticia, es decir que el promedio ponderado de revisión de tasa no será mayor a 180 días y estarán conformadas por una mezcla de valores gubernamentales, estatales, municipales, bancarios y corporativos. A pesar de que la calificación mínima de los instrumentos a invertir será BBB en la escala nacional en la mayoría de los casos invertirá en instrumentos con calificación A. Se podrá invertir en cualquier tipo de instrumento ya sea de tasa fija, flotante.
d) Buscará obtener un rendimiento superior al que se obtenga de la mezcla de 13.65% del índice iBoxx Global Core Overall ex-ABS e-MBS, el 13.64% del índice iBoxx Global Core Corporates, el 42.70% de iBoxx Global Government Index, el 12% de S&P Developed Ex-U.S. BMI, el 2% de S&P Emerging BMI y el 16% de S&P United States BMI, que pueden consultarse en las siguientes páginas.
https://www.spglobal.com/spdji/en/methodology/article/iboxx-global-core-overall-ex-abs-ex-mbs-index/
https://www.spglobal.com/spdji/en/methodology/article/iboxx-global-core-corporates-sri-screened-index/
https://indicesweb.ihsmarkit.com/iBoxx/details/index?id=mkt.gb00b243cs01.eur.l.12113_eur_n_u_us_eod_calc
https://www.spglobal.com/spdji/en/indices/equity/sp-developed-ex-us-bmi/#overview
https://www.spglobal.com/spdji/en/indices/equity/sp-emerging-bmi/#overview
https://www.spglobal.com/spdji/en/indices/equity/sp-united-states-bmi/#overview siendo este su objetivo de rendimiento.
e) No podrá invertir en valores emitidos por entidades pertenecientes al mismo consorcio o grupo empresarial al que la operadora pertenece.
f) Podrá celebrar operaciones de préstamo de valores, certificados bursátiles fiduciarios inmobiliarios (FIBRAS), certificados bursátiles fiduciarios de inversión en energía e infraestructura (FIBRAS E) y certificados bursátiles fiduciarios de desarrollo (CKDs), pero no con derivados, valores estructurados ni valores respaldados por activos.

Composición de la cartera de inversión:

Principales inversiones al mes de junio 2026. Mezcla inicial de activos.

Clave de Pizarra	**Activo objeto de inversión**			**Monto**	**%**
	Emisora	Subyacente	Tipo		
VAGU N	VAGU	Renta fija	Variable	130,465,257.00	39.73
VDEA N	VDEA	Renta fija	Variable	52,149,437.00	15.88
VNRA N	VNRA	Acciones	Variable	44,459,546.00	13.54
VDPA N	VDPA	Renta fija	Variable	29,307,896.00	8.93
VUDS N	VUDS	No aplica	Variable	16,086,518.00	4.90
VLDS N	VLDS	No aplica	Variable	16,017,848.00	4.88
VITS N	VITS	No aplica	Variable	16,002,062.00	4.87
VWCG N	VEUD	Acciones	Variable	13,082,979.00	3.98
VAPU N	VAPU	Acciones	Variable	3,784,352.00	1.15
VJPA N	VJPA	Acciones	Variable	3,420,653.00	1.04
Cartera Total				324,776,548.00	98.90

Por sector de actividad económica

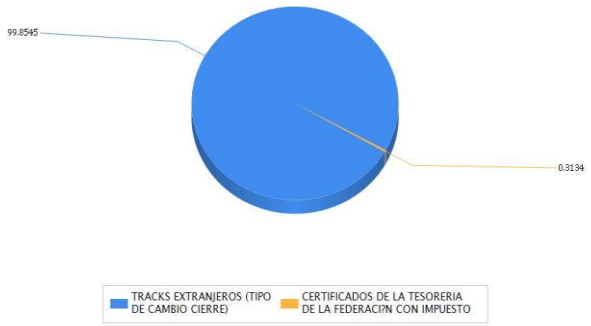
99.8545
0.3194
TRACKS EXTRANJEROS (TIPO DE CAMBIO CIERRE)
CERTIFICADOS DE LA TESORERIA DE LA FEDERACI?N CON IMPUESTO

Comisiones y Remuneraciones por la prestación de servicios

Pagadas directamente por el cliente:

	Serie "BMF"		Serie "BO" (serie más representativa)	
Concepto	%	$		
Compra de acciones (hasta el porcentaje por operación)	0.75%		0. 75%	
Venta de acciones (hasta el porcentaje por operación)	0. 75%		0. 75%	

Pagadas por el fondo de inversión:

	Serie "BMF"		Serie "BO" (Serie más representativa)	
Concepto	%	$	%	$
Administración de activos	0.00000		0.39000	3.90000
Administración de activos / sobre desempeño	N/A		N/A	
Distribución de acciones	0.00000		0.91000	9.10000
Valuación de acciones	0.01334	0.13340	0.01334	0.13340
Depósito de acciones	N/A		N/A	
Depósito de activos objeto de inversión	0.01926	0.19260	0.01926	0.19260
Contabilidad	0.05012	0.50116	0.05012	0.50116
Otros*	0.18723	1.87230	0.18723	1.87230
Total		2.69946		15.69946

* Comisión por Intermediación/Proveeduría de Precios

Los % y $ de las comisiones se presentan anualizados, considerando una inversión de $1,000.00 M.N.

Información sobre comisiones y remuneraciones

Las comisiones por compra y venta de acciones pueden disminuir el monto total de su inversión. Esto implica que usted recibiría un monto menor después de una operación. Lo anterior, junto con las comisiones pagadas por el fondo, representa una reducción del rendimiento total que recibiría por su inversión en el fondo.

Algunos prestadores de servicios pueden establecer acuerdos con el fondo y ofrecerle descuentos por sus servicios. Para conocer de su existencia y el posible beneficio para usted, pregunte a su distribuidor.

El prospecto de información contiene un mayor detalle de los conflictos de interés a los que pudiera estar sujeto.

Políticas para la compra-venta de acciones

Plazo mínimo de permanencia	N/A	Liquidez	Diaria
Recepción de órdenes	Todos los días hábiles.	Horario	8:45 – 13:45
Ejecución de operaciones	El mismo día de recepción de la solicitud.	Límites de recompra	Consultar el inciso b) del punto 2 del Prospecto Genérico
Liquidación de operaciones	72 hrs. a partir de la ejecución de las mismas.	Diferencial*	No se ha aplicado diferencial alguno en el último año

El fondo de inversión ante condiciones desordenadas de mercado u operaciones inusuales podrá aplicar a las operaciones de compraventa de sus acciones, un diferencial sobre el precio actualizado de valuación de dichas acciones, que haya determinado previamente, y conservarlo a favor de los inversionistas que permanecen en el fondo.

Prestadores de servicios

Operadora	GBM Administradora de Activos, S.A. de C.V., Sociedad Operadora de Fondos de Inversión
Distribuidoras	Integrales: GBM ADMINISTRADORA DE ACTIVOS, S.A. DE C.V. SOCIEDAD OPERADORA DE FONDOS DE INVERSION; GRUPO BURSÁTIL MEXICANO, S.A. DE C.V. CASA DE BOLSA
Valuadora	Operadora Covaf, S.A. de C.V., Sociedad Operadora Limitada de Fondos de Inversión
Institución calificadora de valores	N/A

Centro de atención al inversionista

Contacto	Centro de atención a inversionistas
Número Telefónico	01800-717-7480
Horario	8:45 – 13:45

Páginas electrónicas

Operadora	www.gbmfondos.com.mx
Distribuidora(s)	www.gbm.com.mx

Advertencias

Las inversiones realizadas en el fondo de inversión no se encuentran protegidas ni garantizadas por el Gobierno Federal ni las entidades de la administración pública paraestatal.

La autorización de los prospectos de información al público inversionista no implica certificación sobre la bondad de las acciones que emitan o sobre la solvencia, liquidez, calidad crediticia o desempeño futuro de los fondos, ni de los Activos Objeto de Inversión que conforman su cartera.

Ningún intermediario financiero, apoderado para celebrar operaciones con el público, o cualquier otra persona, está autorizado para proporcionar información o hacer declaración alguna adicional al contenido del presente documento o el prospecto de información al público inversionista, por lo que deberán entenderse como no autorizadas por el fondo.

Para mayor información, visitar la página electrónica de nuestra operadora y/o distribuidora(s), donde podrá consultar el prospecto de información al público inversionista del fondo, así como la información actualizada sobre la cartera de inversión del fondo.

El presente documento y el prospecto de información al público inversionista son los únicos documentos de venta que reconoce el fondo de inversión como válidos.

DOCUMENTO CON INFORMACION CLAVE PARA LA INVERSION

GBM 115, S.A. DE C.V. FONDO DE INVERSION DE RENTA VARIABLE administrado por GBM Administradora de Activos, S.A. de C.V., Sociedad Operadora de Fondos de Inversión

Tipo	Fondo de Inversión de Renta Variable	**Series Accionarias**	**Posibles Adquirentes**	**Montos Mínimos de Inversión ($)**
Categoría	Discrecional **RVDIS**	Serie BMM	Personas morales con residencia fiscal en México que mantengan una cartera de valores por virtud del servicio de gestión de inversiones, por un monto promedio equivalente en M.N. de al menos 10 millones de UDIS durante los últimos 12 meses o durante el periodo a partir de la contratación del servicio de gestión de inversiones, en caso de haber sido celebrado con una antelación menor Ver apartado 2. Inciso a) del prospecto	N/A
Clave de Pizarra	GMP			
Fecha de Autorización	22 de mayo de 2024			

Importante: El valor de un fondo de inversión, cualquiera que sea su política de inversión, está sujeta a la fluctuación de los mercados, por lo que el inversionista puede obtener ganancias y pérdidas. Es un fondo que por su grado de especialización se recomienda a inversionistas con amplios conocimientos financieros.

Objetivo de Inversión:

El Fondo buscará oportunidades de inversión atractivas en el mercado nacional e internacional, manteniendo un régimen de inversión flexible para aprovechar oportunidades de inversión, invirtiendo en acciones nacionales e internacionales, títulos referenciados a acciones (TRAC´s), Exchange Traded Funds (ETF´s por sus siglas en inglés), eurobonos y valores corporativos, bancarios, gubernamentales, estatales y municipales, denominados en pesos y en otras divisas, certificados bursátiles fiduciarios inmobiliarios (FIBRAS), certificados bursátiles fiduciarios de inversión en energía e infraestructura (FIBRAS E), certificados bursátiles fiduciarios de desarrollo (CKDs) y depósitos de dinero a la vista en pesos u otras monedas.. El horizonte de inversión recomendado es de tres a cinco años.

Información Relevante: No se cuenta con información relevante. Los fondos de inversión no cuentan con asamblea de accionistas, consejo de administración o comisario: las funciones de la asamblea de accionistas, así como las actividades del consejo de administración están encomendadas a GBM Administradora de Activos, S.A. de C.V., Sociedad Operadora de Fondos de Inversión. La vigilancia del Fondo de inversión está asignada al contralor normativo de dicha sociedad operadora.

Valor en Riesgo (VaR) de la cartera de inversión respecto de sus activos netos: 3.61% con una probabilidad de 95% horizonte a 1 día.

La pérdida que en un escenario pesimista (5 en 100 veces) puede enfrentar el fondo de inversión en un lapso de un día, es de 36.10 pesos por cada 1000 invertidos. **(Este dato es solo una estimación, las expectativas de pérdida podrían ser mayores, incluso por el monto total de la inversión realizada. La información de valor en riesgo es válida únicamente en condiciones de mercado normales.)**

Desempeño histórico

Serie "BMM": Índice de Referencia: 13.65% del índice iBoxx Global Core Overall ex-ABS e-MBS, el 13.64% del índice iBoxx Global Core Corporates, el 42.70% de iBoxx Global Government Index, el 12% de S&P Developed Ex-U.S. BMI, el 2% de S&P Emerging BMI y el 16% de S&P United States BMI

	Ultimo Mes	*Últimos 3 meses*	*Últimos 12 meses*	*Año 2023*	*Año 2024*	*Año 2025*
Rendimiento Bruto	*1.083%*	*1.057%*	*N/D*	*N/D*	*N/D*	*N/D*
Rendimiento Neto	*1.083%*	*1.056%*	*N/D*	*N/D*	*N/D*	*N/D*
Tasa libre de Riesgo	*10.430%*	*10.430%*	*10.430%*	*10.403%*	*10.597%*	*10.430%*

El rendimiento neto es después de comisiones y el que obtuvo el inversionista en el período.
** La tasa libre de riesgo es una tasa que no incluye descuentos por comisiones o cualquier otro gasto. El desempeño del fondo en el pasado no necesariamente es indicativo del desempeño que tendrá en el futuro.*

Régimen y política de inversión:

a) El fondo seguirá una estrategia de inversión activa.
b) La inversión en acciones nacionales e internacionales, ETF´s o Trac´s de renta variable y/o de deuda será de 0% a 100%; eurobonos y bonos corporativos, bancarios y gubernamentales, denominados en pesos y otras divisas de 0% a 50%; en FIBRAS y depósitos de dinero a la vista entre 0% y 30% y FIBRAS E y CKDs entre 0% y 20%.
c) Para la inversión en renta variable, ya sea en acciones, ETFs o TRAC's, se utilizará el análisis fundamental y/o técnico para encontrar empresas que presenten potencial de apreciación en el corto, mediano y/o largo plazo. Para inversión en Eurobonos y bonos corporativos, bancarios o gubernamentales, denominados en pesos y en otras divisas, se analizará el plazo de la emisión, el tipo de instrumento, el riesgo crédito, entre otros. Para determinar el porcentaje de inversión entre los diferentes tipos de inversión (renta variable o deuda), se utilizarán modelos matemáticos. Las inversiones en deuda serán de corto y mediano plazo y alta calidad crediticia, es decir que el promedio ponderado de revisión de tasa no será mayor a 180 días y estarán conformadas por una mezcla de valores gubernamentales, estatales, municipales, bancarios y corporativos. A pesar de que la calificación mínima de los instrumentos a invertir será BBB en la escala nacional en la mayoría de los casos invertirá en instrumentos con calificación A. Se podrá invertir en cualquier tipo de instrumento ya sea de tasa fija, flotante.
d) Buscará obtener un rendimiento superior al que se obtenga de la mezcla de 13.65% del índice iBoxx Global Core Overall ex-ABS e-MBS, el 13.64% del índice iBoxx Global Core Corporates, el 42.70% de iBoxx Global Government Index, el 12% de S&P Developed Ex-U.S. BMI, el 2% de S&P Emerging BMI y el 16% de S&P United States BMI, que pueden consultarse en las siguientes páginas.
https://www.spglobal.com/spdji/en/methodology/article/iboxx-global-core-overall-ex-abs-ex-mbs-index/
https://www.spglobal.com/spdji/en/methodology/article/iboxx-global-core-corporates-sri-screened-index/
https://indicesweb.ihsmarkit.com/iBoxx/details/index?id=mkt.gb00b243cs01.eur.l.12113_eur_n_u_us_eod_calc
https://www.spglobal.com/spdji/en/indices/equity/sp-developed-ex-us-bmi/#overview
https://www.spglobal.com/spdji/en/indices/equity/sp-emerging-bmi/#overview
https://www.spglobal.com/spdji/en/indices/equity/sp-united-states-bmi/#overview siendo este su objetivo de rendimiento.
e) No podrá invertir en valores emitidos por entidades pertenecientes al mismo consorcio o grupo empresarial al que la operadora pertenece.
f) Podrá celebrar operaciones de préstamo de valores, certificados bursátiles fiduciarios inmobiliarios (FIBRAS), certificados bursátiles fiduciarios de inversión en energía e infraestructura (FIBRAS E) y certificados bursátiles fiduciarios de desarrollo (CKDs), pero no con derivados, valores estructurados ni valores respaldados por activos.

Composición de la cartera de inversión:

Principales inversiones al mes de junio 2026. Mezcla inicial de activos.

Clave de Pizarra	**Activo objeto de inversión**			**Monto**	**%**
	Emisora	Subyacente	Tipo		
VAGU N	VAGU	Renta fija	Variable	130,465,257.00	39.73
VDEA N	VDEA	Renta fija	Variable	52,149,437.00	15.88
VNRA N	VNRA	Acciones	Variable	44,459,546.00	13.54
VDPA N	VDPA	Renta fija	Variable	29,307,896.00	8.93
VUDS N	VUDS	No aplica	Variable	16,086,518.00	4.90
VLDS N	VLDS	No aplica	Variable	16,017,848.00	4.88
VITS N	VITS	No aplica	Variable	16,002,062.00	4.87
VWCG N	VEUD	Acciones	Variable	13,082,979.00	3.98
VAPU N	VAPU	Acciones	Variable	3,784,352.00	1.15
VJPA N	VJPA	Acciones	Variable	3,420,653.00	1.04
Cartera Total				324,776,548.00	98.90

Por sector de actividad económica

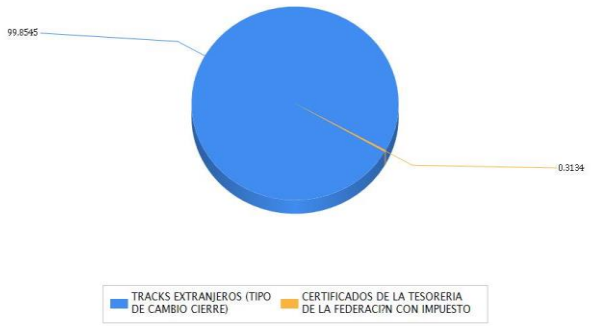
99.8545
0.3194
TRACKS EXTRANJEROS (TIPO DE CAMBIO CIERRE)
CERTIFICADOS DE LA TESORERIA DE LA FEDERACI?N CON IMPUESTO

Comisiones y Remuneraciones por la prestación de servicios

Pagadas directamente por el cliente:

	Serie "BMM"		Serie "BO" (serie más representativa)	
Concepto	%	$		
Compra de acciones (hasta el porcentaje por operación)	0.75%		0. 75%	
Venta de acciones (hasta el porcentaje por operación)	0. 75%		0. 75%	

Pagadas por el fondo de inversión:

	Serie "BMM"		Serie "BO" (Serie más representativa)	
Concepto	%	$	%	$
Administración de activos	0.00000		0.39000	3.90000
Administración de activos / sobre desempeño	N/A		N/A	
Distribución de acciones	0.00000		0.91000	9.10000
Valuación de acciones	0.01334	0.13340	0.01334	0.13340
Depósito de acciones	N/A		N/A	
Depósito de activos objeto de inversión	0.01926	0.19260	0.01926	0.19260
Contabilidad	0.05012	0.50116	0.05012	0.50116
Otros*	0.18723	1.87230	0.18723	1.87230
Total		2.69946		15.69946

* Comisión por Intermediación/Proveeduría de Precios

Los % y $ de las comisiones se presentan anualizados, considerando una inversión de $1,000.00 M.N.

Información sobre comisiones y remuneraciones

Las comisiones por compra y venta de acciones pueden disminuir el monto total de su inversión. Esto implica que usted recibiría un monto menor después de una operación. Lo anterior, junto con las comisiones pagadas por el fondo, representa una reducción del rendimiento total que recibiría por su inversión en el fondo.

Algunos prestadores de servicios pueden establecer acuerdos con el fondo y ofrecerle descuentos por sus servicios. Para conocer de su existencia y el posible beneficio para usted, pregunte a su distribuidor.

El prospecto de información contiene un mayor detalle de los conflictos de interés a los que pudiera estar sujeto.

Políticas para la compra-venta de acciones

Plazo mínimo de permanencia	N/A	Liquidez	Diaria
Recepción de órdenes	Todos los días hábiles.	Horario	8:45 – 13:45
Ejecución de operaciones	El mismo día de recepción de la solicitud.	Límites de recompra	Consultar el inciso b) del punto 2 del Prospecto Genérico
Liquidación de operaciones	72 hrs. a partir de la ejecución de las mismas.	Diferencial*	No se ha aplicado diferencial alguno en el último año

El fondo de inversión ante condiciones desordenadas de mercado u operaciones inusuales podrá aplicar a las operaciones de compraventa de sus acciones, un diferencial sobre el precio actualizado de valuación de dichas acciones, que haya determinado previamente, y conservarlo a favor de los inversionistas que permanecen en el fondo.

Prestadores de servicios

Operadora	GBM Administradora de Activos, S.A. de C.V., Sociedad Operadora de Fondos de Inversión
Distribuidoras	Integrales: GBM ADMINISTRADORA DE ACTIVOS, S.A. DE C.V. SOCIEDAD OPERADORA DE FONDOS DE INVERSION; GRUPO BURSÁTIL MEXICANO, S.A. DE C.V. CASA DE BOLSA
Valuadora	Operadora Covaf, S.A. de C.V., Sociedad Operadora Limitada de Fondos de Inversión
Institución calificadora de valores	N/A

Centro de atención al inversionista

Contacto	Centro de atención a inversionistas
Número Telefónico	01800-717-7480
Horario	8:45 – 13:45

Páginas electrónicas

Operadora	www.gbmfondos.com.mx
Distribuidora(s)	www.gbm.com.mx

Advertencias

Las inversiones realizadas en el fondo de inversión no se encuentran protegidas ni garantizadas por el Gobierno Federal ni las entidades de la administración pública paraestatal.

La autorización de los prospectos de información al público inversionista no implica certificación sobre la bondad de las acciones que emitan o sobre la solvencia, liquidez, calidad crediticia o desempeño futuro de los fondos, ni de los Activos Objeto de Inversión que conforman su cartera.

Ningún intermediario financiero, apoderado para celebrar operaciones con el público, o cualquier otra persona, está autorizado para proporcionar información o hacer declaración alguna adicional al contenido del presente documento o el prospecto de información al público inversionista, por lo que deberán entenderse como no autorizadas por el fondo.

Para mayor información, visitar la página electrónica de nuestra operadora y/o distribuidora(s), donde podrá consultar el prospecto de información al público inversionista del fondo, así como la información actualizada sobre la cartera de inversión del fondo.

El presente documento y el prospecto de información al público inversionista son los únicos documentos de venta que reconoce el fondo de inversión como válidos.

DOCUMENTO CON INFORMACION CLAVE PARA LA INVERSION

GBM 115, S.A. DE C.V. FONDO DE INVERSION DE RENTA VARIABLE administrado por GBM Administradora de Activos, S.A. de C.V., Sociedad Operadora de Fondos de Inversión

Tipo	Fondo de Inversión de Renta Variable	**Series Accionarias**	**Posibles Adquirentes**	**Montos Mínimos de Inversión ($)**
Categoría	Discrecional **RVDIS**	Serie BME	Inversionistas institucionales, fondos de pensiones y personas morales exentas de retención por el pago de intereses que mantengan una cartera de valores por virtud del servicio de gestión de inversiones, por un monto promedio equivalente en M.N. de al menos 10 millones de UDIS durante los últimos 12 meses o durante el periodo a partir de la contratación del servicio de gestión de inversiones, en caso de haber sido celebrado con una antelación menor. Ver apartado 2. Inciso a) del prospecto	N/A
Clave de Pizarra	GMP			
Fecha de Autorización	22 de mayo de 2024			

Importante: El valor de un fondo de inversión, cualquiera que sea su política de inversión, está sujeta a la fluctuación de los mercados, por lo que el inversionista puede obtener ganancias y pérdidas. Es un fondo que por su grado de especialización se recomienda a inversionistas con amplios conocimientos financieros.

Objetivo de Inversión:

El Fondo buscará oportunidades de inversión atractivas en el mercado nacional e internacional, manteniendo un régimen de inversión flexible para aprovechar oportunidades de inversión, invirtiendo en acciones nacionales e internacionales, títulos referenciados a acciones (TRAC´s), Exchange Traded Funds (ETF´s por sus siglas en inglés), eurobonos y valores corporativos, bancarios, gubernamentales, estatales y municipales, denominados en pesos y en otras divisas, certificados bursátiles fiduciarios inmobiliarios (FIBRAS), certificados bursátiles fiduciarios de inversión en energía e infraestructura (FIBRAS E), certificados bursátiles fiduciarios de desarrollo (CKDs) y depósitos de dinero a la vista en pesos u otras monedas.. El horizonte de inversión recomendado es de tres a cinco años.

Información Relevante: No se cuenta con información relevante. Los fondos de inversión no cuentan con asamblea de accionistas, consejo de administración o comisario: las funciones de la asamblea de accionistas, así como las actividades del consejo de administración están encomendadas a GBM Administradora de Activos, S.A. de C.V., Sociedad Operadora de Fondos de Inversión. La vigilancia del Fondo de inversión está asignada al contralor normativo de dicha sociedad operadora.

Valor en Riesgo (VaR) de la cartera de inversión respecto de sus activos netos: 3.61% con una probabilidad de 95% horizonte a 1 día.

La pérdida que en un escenario pesimista (5 en 100 veces) puede enfrentar el fondo de inversión en un lapso de un día, es de 36.10 pesos por cada 1000 invertidos. **(Este dato es solo una estimación, las expectativas de pérdida podrían ser mayores, incluso por el monto total de la inversión realizada. La información de valor en riesgo es válida únicamente en condiciones de mercado normales.)**

Desempeño histórico

Serie "BME": Índice de Referencia: 13.65% del índice iBoxx Global Core Overall ex-ABS e-MBS, el 13.64% del índice iBoxx Global Core Corporates, el 42.70% de iBoxx Global Government Index, el 12% de S&P Developed Ex-U.S. BMI, el 2% de S&P Emerging BMI y el 16% de S&P United States BMI

	Ultimo Mes	*Últimos 3 meses*	*Últimos 12 meses*	*Año 2023*	*Año 2024*	*Año 2025*
Rendimiento Bruto	*1.083%*	*1.057%*	*0.572%*	*N/D*	*N/D*	*-2.552%*
Rendimiento Neto	*1.083%*	*1.057%*	*0.572%*	*N/D*	*N/D*	*-2.552%*
Tasa libre de Riesgo	*10.430%*	*10.430%*	*10.430%*	*10.403%*	*10.597%*	*10.430%*

El rendimiento neto es después de comisiones y el que obtuvo el inversionista en el período.
** La tasa libre de riesgo es una tasa que no incluye descuentos por comisiones o cualquier otro gasto. El desempeño del fondo en el pasado no necesariamente es indicativo del desempeño que tendrá en el futuro.*

Régimen y política de inversión:

a) El fondo seguirá una estrategia de inversión activa.
b) La inversión en acciones nacionales e internacionales, ETF´s o Trac´s de renta variable y/o de deuda será de 0% a 100%; eurobonos y bonos corporativos, bancarios y gubernamentales, denominados en pesos y otras divisas de 0% a 50%; en FIBRAS y depósitos de dinero a la vista entre 0% y 30% y FIBRAS E y CKDs entre 0% y 20%.
c) Para la inversión en renta variable, ya sea en acciones, ETFs o TRAC's, se utilizará el análisis fundamental y/o técnico para encontrar empresas que presenten potencial de apreciación en el corto, mediano y/o largo plazo. Para inversión en Eurobonos y bonos corporativos, bancarios o gubernamentales, denominados en pesos y en otras divisas, se analizará el plazo de la emisión, el tipo de instrumento, el riesgo crédito, entre otros. Para determinar el porcentaje de inversión entre los diferentes tipos de inversión (renta variable o deuda), se utilizarán modelos matemáticos. Las inversiones en deuda serán de corto y mediano plazo y alta calidad crediticia, es decir que el promedio ponderado de revisión de tasa no será mayor a 180 días y estarán conformadas por una mezcla de valores gubernamentales, estatales, municipales, bancarios y corporativos. A pesar de que la calificación mínima de los instrumentos a invertir será BBB en la escala nacional en la mayoría de los casos invertirá en instrumentos con calificación A. Se podrá invertir en cualquier tipo de instrumento ya sea de tasa fija, flotante.
d) Buscará obtener un rendimiento superior al que se obtenga de la mezcla de 13.65% del índice iBoxx Global Core Overall ex-ABS e-MBS, el 13.64% del índice iBoxx Global Core Corporates, el 42.70% de iBoxx Global Government Index, el 12% de S&P Developed Ex-U.S. BMI, el 2% de S&P Emerging BMI y el 16% de S&P United States BMI, que pueden consultarse en las siguientes páginas.
https://www.spglobal.com/spdji/en/methodology/article/iboxx-global-core-overall-ex-abs-ex-mbs-index/
https://www.spglobal.com/spdji/en/methodology/article/iboxx-global-core-corporates-sri-screened-index/
https://indicesweb.ihsmarkit.com/iBoxx/details/index?id=mkt.gb00b243cs01.eur.l.12113_eur_n_u_us_eod_calc
https://www.spglobal.com/spdji/en/indices/equity/sp-developed-ex-us-bmi/#overview
https://www.spglobal.com/spdji/en/indices/equity/sp-emerging-bmi/#overview
https://www.spglobal.com/spdji/en/indices/equity/sp-united-states-bmi/#overview siendo este su objetivo de rendimiento.
e) No podrá invertir en valores emitidos por entidades pertenecientes al mismo consorcio o grupo empresarial al que la operadora pertenece.
f) Podrá celebrar operaciones de préstamo de valores, certificados bursátiles fiduciarios inmobiliarios (FIBRAS), certificados bursátiles fiduciarios de inversión en energía e infraestructura (FIBRAS E) y certificados bursátiles fiduciarios de desarrollo (CKDs), pero no con derivados, valores estructurados ni valores respaldados por activos.

Composición de la cartera de inversión:

Principales inversiones al mes de junio 2026. Mezcla inicial de activos.

Clave de Pizarra	**Activo objeto de inversión**			**Monto**	**%**
	Emisora	Subyacente	Tipo		
VAGU N	VAGU	Renta fija	Variable	130,465,257.00	39.73
VDEA N	VDEA	Renta fija	Variable	52,149,437.00	15.88
VNRA N	VNRA	Acciones	Variable	44,459,546.00	13.54
VDPA N	VDPA	Renta fija	Variable	29,307,896.00	8.93
VUDS N	VUDS	No aplica	Variable	16,086,518.00	4.90
VLDS N	VLDS	No aplica	Variable	16,017,848.00	4.88
VITS N	VITS	No aplica	Variable	16,002,062.00	4.87
VWCG N	VEUD	Acciones	Variable	13,082,979.00	3.98
VAPU N	VAPU	Acciones	Variable	3,784,352.00	1.15
VJPA N	VJPA	Acciones	Variable	3,420,653.00	1.04
Cartera Total				324,776,548.00	98.90

Por sector de actividad económica

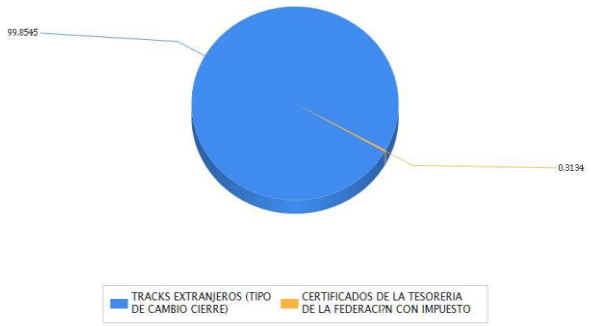
99.8545
0.3194
TRACKS EXTRANJEROS (TIPO DE CAMBIO CIERRE)
CERTIFICADOS DE LA TESORERIA DE LA FEDERACI?N CON IMPUESTO

Comisiones y Remuneraciones por la prestación de servicios

Pagadas directamente por el cliente:

	Serie "BME"		Serie "BO" (serie más representativa)	
Concepto	%	$		
Compra de acciones (hasta el porcentaje por operación)	0.75%		0. 75%	
Venta de acciones (hasta el porcentaje por operación)	0. 75%		0. 75%	

Pagadas por el fondo de inversión:

	Serie "BME"		Serie "BO" (Serie más representativa)	
Concepto	%	$	%	$
Administración de activos	0.00000		0.39000	3.90000
Administración de activos / sobre desempeño	N/A		N/A	
Distribución de acciones	0.00000		0.91000	9.10000
Valuación de acciones	0.01334	0.13340	0.01334	0.13340
Depósito de acciones	N/A		N/A	
Depósito de activos objeto de inversión	0.01926	0.19260	0.01926	0.19260
Contabilidad	0.05012	0.50116	0.05012	0.50116
Otros*	0.18723	1.87230	0.18723	1.87230
Total		2.69946		15.69946

* Comisión por Intermediación/Proveeduría de Precios

Los % y $ de las comisiones se presentan anualizados, considerando una inversión de $1,000.00 M.N.

Información sobre comisiones y remuneraciones

Las comisiones por compra y venta de acciones pueden disminuir el monto total de su inversión. Esto implica que usted recibiría un monto menor después de una operación. Lo anterior, junto con las comisiones pagadas por el fondo, representa una reducción del rendimiento total que recibiría por su inversión en el fondo.

Algunos prestadores de servicios pueden establecer acuerdos con el fondo y ofrecerle descuentos por sus servicios. Para conocer de su existencia y el posible beneficio para usted, pregunte a su distribuidor.

El prospecto de información contiene un mayor detalle de los conflictos de interés a los que pudiera estar sujeto.

Políticas para la compra-venta de acciones

Plazo mínimo de permanencia	N/A	Liquidez	Diaria
Recepción de órdenes	Todos los días hábiles.	Horario	8:45 – 13:45
Ejecución de operaciones	El mismo día de recepción de la solicitud.	Límites de recompra	Consultar el inciso b) del punto 2 del Prospecto Genérico
Liquidación de operaciones	72 hrs. a partir de la ejecución de las mismas.	Diferencial*	No se ha aplicado diferencial alguno en el último año

El fondo de inversión ante condiciones desordenadas de mercado u operaciones inusuales podrá aplicar a las operaciones de compraventa de sus acciones, un diferencial sobre el precio actualizado de valuación de dichas acciones, que haya determinado previamente, y conservarlo a favor de los inversionistas que permanecen en el fondo.

Prestadores de servicios

Operadora	GBM Administradora de Activos, S.A. de C.V., Sociedad Operadora de Fondos de Inversión
Distribuidoras	Integrales: GBM ADMINISTRADORA DE ACTIVOS, S.A. DE C.V. SOCIEDAD OPERADORA DE FONDOS DE INVERSION; GRUPO BURSÁTIL MEXICANO, S.A. DE C.V. CASA DE BOLSA
Valuadora	Operadora Covaf, S.A. de C.V., Sociedad Operadora Limitada de Fondos de Inversión
Institución calificadora de valores	N/A

Centro de atención al inversionista

Contacto	Centro de atención a inversionistas
Número Telefónico	01800-717-7480
Horario	8:45 – 13:45

Páginas electrónicas

Operadora	www.gbmfondos.com.mx
Distribuidora(s)	www.gbm.com.mx

Advertencias

Las inversiones realizadas en el fondo de inversión no se encuentran protegidas ni garantizadas por el Gobierno Federal ni las entidades de la administración pública paraestatal.

La autorización de los prospectos de información al público inversionista no implica certificación sobre la bondad de las acciones que emitan o sobre la solvencia, liquidez, calidad crediticia o desempeño futuro de los fondos, ni de los Activos Objeto de Inversión que conforman su cartera.

Ningún intermediario financiero, apoderado para celebrar operaciones con el público, o cualquier otra persona, está autorizado para proporcionar información o hacer declaración alguna adicional al contenido del presente documento o el prospecto de información al público inversionista, por lo que deberán entenderse como no autorizadas por el fondo.

Para mayor información, visitar la página electrónica de nuestra operadora y/o distribuidora(s), donde podrá consultar el prospecto de información al público inversionista del fondo, así como la información actualizada sobre la cartera de inversión del fondo.

El presente documento y el prospecto de información al público inversionista son los únicos documentos de venta que reconoce el fondo de inversión como válidos.